PREISLISTE
LISTE DE PRIX
LISTINO PREZZI

Flexible Edelstahlsysteme
Systèmes flexibles en acier inoxydable
Sistemi flessibili in acciaio inossidabile
complex E FDL / FEL

doppellagig / double couche / doppio strato (FDL)
einlagig / monocouche / monostrato (FEL)
Wanddicke / Épaisseur / Spessore FDL: 2 x 0,12 mm / FEL: 0,12 mm

Doppelwandige Systeme (LAS)
Systèmes à double paroi (LAS) Sistemi a doppia parete (LAS)

complex E DR - LAS Abgassystem, Wanddicke 0,6mm
complex E DR - Sistema camino LAS, spessore 0,6 mm
complex E DR - Sistema camino LAS, spessore 0,6 mm





Version / Versione 04U

Deutsch – Preise exkl. MwSt.
Français – Prix hors TVA
Italiano – Prezzi senza IVA

almeva®
SWISS GAS FLUE SYSTEMS

Kaminsysteme für eine saubere Umwelt
Systèmes de cheminées pour un environnement propre
Sistemi camino per un ambiente pulito

Kamin-Systeme für Profis

Systèmes de cheminée pour professionnels
Sistemi camino per professionisti

Breiteste Palette von Edelstahl-Systemen auf dem Schweizer Markt

La plus large gamme de systèmes en acier inoxydable sur le marché suisse
La più ampia gamma di sistemi in acciaio inossidabile sul mercato svizzero

Wesentliche Merkmale der Edelstahl-Systeme / Principales caractéristiques des systèmes en acier inoxydable / Caratteristiche principali dei sistemi in acciaio inossidabile

Die Edelstahl-Abgassysteme sind fortschrittliche Kaminanlagen, die durch einen hochmodernen Fertigungsprozess perfekte Genauigkeit und höchste Qualität bei Rohren, Formstücken und Accessoires erreichen. Die genau konzipierten Formen für das Prägen der Muffen und die durchdachte Formgebung der Bögen, T-Stücke etc. ermöglichen den Systemen hervorragende hydraulische Eigenschaften, verbunden mit einem perfekt geführten Abgasstrom. Diese Eigenschaften erleichtern die Montage derart, dass durch die störungsfreie Arbeit eine sehr hohe Arbeitsproduktivität im Neubau und bei Sanierungen bestehender Kamine möglich wird.

Les systèmes de cheminée en acier inoxydable sont des systèmes de cheminée progressifs qui atteignent une précision parfaite et la plus haute qualité des tuyaux, raccords et accessoires grâce à un processus de fabrication de pointe. Les moules conçus avec précision pour l'emboutissage des douilles et la conception bien pensée des coudes, des pièces en T, etc. permettent aux systèmes d'avoir d'excellentes propriétés hydrauliques, combinées à un flux de gaz d'échappement parfaitement guidé. Ces caractéristiques facilitent l'installation de telle manière que la pose sans problème permet une très grande productivité du travail dans les nouvelles constructions et la rénovation des cheminées existantes.

I sistemi di canne fumarie in acciaio inossidabile sono sistemi avanzati per camini che raggiungono un'estrema precisione per la massima qualità in tubi, raccordi e accessori attraverso un processo di produzione all'avanguardia. Gli stampi progettati con un alta definizione per lo stampaggio delle prese, dal design ben studiato delle curve, raccordi a T, ecc. consentono ai sistemi di avere eccellenti proprietà idrauliche, combinate con un flusso di gas di scarico perfettamente guidato. Queste caratteristiche facilitano l'installazione consentendo, senza problemi, una produttività molto elevata della manodopera nelle nuove costruzioni e nelle ristrutturazioni di camini esistenti.

Für jeden Gerätetyp und jede Situation auf der Baustelle das richtige Kaminsystem

le système de cheminée adapté à chaque type d'appareil et à chaque situation sur le chantier
il sistema camino giusto per ogni tipo di dispositivo e per ogni situazione in cantiere.

- hochwertige Materialien: Edelstahl 1.4404, Dichtungen aus Viton und isoTHERM
- für Gas-, Ölheizungen und Geräte für Festbrennstoffe geeignet
- das Angebot umfasst Kaminsysteme für Unterdruck- und Überdruck-Betrieb
- geeignet für Nass- und Trockenbetrieb
- für Neubau-Installationen
- für Sanierung von bestehenden Kaminen
- Anwendung im Innen- und/oder Aussenbereich
- die Elemente der Edelstahl-Abgassysteme bieten eine Reihe von Komponenten, die speziell auf die Bedürfnisse des Schweizer Marktes ausgerichtet sind.

- matériaux de haute qualité: acier inoxydable 1.4404, joints en Viton et isoTHERM
- convient aux systèmes de chauffage au gaz, au mazout et aux appareils à combustibles solides
- l'offre comprend des systèmes de cheminée pour un fonctionnement en pression négative et en pression positive
- convient pour un fonctionnement à sec et humide
- pour les nouvelles installations
- pour la rénovation des cheminées existantes
- utilisation à l'intérieur et/ou à l'extérieur
- les éléments des systèmes de cheminées en acier inoxydable offrent une gamme de composants spécialement adaptés aux besoins du marché suisse.

- materiali di alta qualità: acciaio inossidabile 1.4404, guarnizioni in Viton e isoTHERM
- adatto per impianti di riscaldamento a gas, a gasolio e dispositivi per combustibili solidi
- l'offerta comprende sistemi di camini per il funzionamento a pressione negativa e positiva
- adatti per il funzionamento a umido e a secco
- per installazioni di nuova costruzione
- per la ristrutturazione di camini esistenti
- uso interno e/o esterno
- gli elementi dei sistemi di canne fumarie in acciaio inossidabile offrono una gamma di componenti appositamente adattati alle esigenze del mercato svizzero.

Almeva AG · Industriestrasse 6 · CH-9220 Bischofszell · tel: (+41) 71 644 90 20

Inhaltsverzeichnis

1.0	**Almeva Infos**	
	Ansprechpartner	**1.0 - 1.1**
	Produktpalette - System-Übersicht	**1.2**
2.0	**Einwandige Bauteile: complex E, Wanddicke 0,6 mm**	
	Systembeschreibung Technische Daten + wichtige Infos	
	Bauteile Kessel / Verbindungsleitung	
	Bauteile Kaminfuss + Steigleitung	
	Bögen	
	T-Stücke / Abzweiger	
	Wandfutter / Längenelemente	
	Kaminabschlüsse / DILA	
	Wand- Decken- und Dachdurchführungen Wärmedämmrohre / Zubehör	
	Hosenstücke / Montageanleitung	
3.0	**Doppelwandige Bauteile: complex D cosmos ISO25/50 ohne Klemmbänder**	
	Systembeschreibung Technische Daten + Montageanleitung	
	Bauteile Kessel / Verbindungsleitung	
	Bauteile Kaminfuss + Steigleitung	
	T-Stücke / Abzweiger	
	Wandfutter / Längenelemente	
	Bögen	
	Kaminabschlüsse / DILA	
	Zubehör	
3.1	**complex D ISO25/50 mit Klemmbänder**	
	Systembeschreibung Technische Daten + Montageanleitung	
	Bauteile Kessel / Verbindungsleitung	
	Bauteile Kaminfuss + Steigleitung	
	T-Stücke / Abzweiger	
	Wandfutter / Längenelemente	
	Bögen	
	Kaminabschlüsse / DILA	
	Zubehör	
3.2	**complex EI 60 ISO100 ohne Klemmbänder**	
	Systembeschreibung Technische Daten + Montageanleitung	
	Bauteile Kessel / Verbindungsleitung	
	Wandfutter / Längenelemente	
	Bögen	
	Bauteile Kaminfuss + Steigleitung	
	T-Stücke / Abzweiger	
	Kaminabschlüsse / DILA	

4.0	**Metallisch dichtendes System - einwandig complex E medi Wanddicke 0,6 mm**	
	Systembeschreibung Technische Daten + Montageanleitung	
	Bauteile Kessel / Verbindungsleitung	
	Bauteile Kaminfuss + Steigleitung	
	Bögen / T-Stücke / Abzweiger	
	Kaminabschlüsse / DILA	
	Zubehör	
4.1	**Metallisch dichtendes System - doppelwandig complex D medi ISO 30/50**	
	Systembeschreibung Technische Daten + Montageanleitung	
	Bauteile Kessel / Verbindungsleitung	
	Bauteile Kaminfuss + Steigleitung	
	Bögen / T-Stücke / Abzweiger	
	Kaminabschlüsse / DILA	
	Zubehör	
5.0	**Flexible Systeme - einlagig - doppellagig complex E - FEL / FDL**	
	Systembeschreibung Technische Daten + Montageanleitung	**5.1 - 5.4**
	Bauteile	**5.5 - 5.6**
	Zubehör	**5.7**
6.0	**Doppelwandige Bauteile - LAS complex E DR - (LAS Abgassystem, 0.6mm)**	
	Systembeschreibung Technische Daten + Montageanleitung	**-**
	Bauteile	**6.1 - 6.3**
	Zubehör	**6.4 - 6.11**

7.0	**Schachtsystem almeva VC-EI90 «light» Wand-, Decken,- + Dachdurchführungen (Feuerwiderstand F30/60/90 Minuten)**	
	Schachtsystem almeva VC-EI90 «light» (Schacht aus Vermiculite-Platten)	
	Wand- Decken- und Dachdurchführungen / Brandschutzdurchführungen	
7.1	**Universalabdichtungen**	
	Bauteile	
	HOTSchott	
	Montageanleitung	
8.0	**Weitere Erläuterungen**	
	Erläuterung Zertifizierungen (EU)	**5.1**
	Übersicht Zulassungen (VKF)	**5.1**
	Allgemeine Geschäftsbedingungen	**5.8 / 6.12**



Sommaire

1.0	**Almeva info**	
	Personne de contact	**1.0 - 1.1**
	Gamme de produits - Aperçu des systèmes	**1.2**
2.0	**Composants à simple paroi: complex E, épaisseur 0,6 mm**	
	Description du système / Données techniques + informations importantes	
	Composants chaudière / ligne de connexion	
	Composants du pied de cheminée + colonne montante	
	Coudes	
	Raccordements en T / branches	
	Passages murales / Éléments droits	
	Terminaux de cheminées / DILA	
	Support pour les passages de plafond et de toit / Tube d'isolation / Accessoires	
	Déviateurs ypsilon / instructions de montage	
3.0	**complex D cosmos ISO25/50 sans bandes de serrage**	
	Description du système / Données techniques + instructions de montage	
	Composants chaudière / ligne de connexion	
	Composants du pied de cheminée + colonne montante	
	Raccordements en T / branches	
	Passages murales / Éléments droits	
	Coudes	
	Terminaux de cheminées / DILA	
	Accessoires	
3.1	**Composants à double paroi: complex D ISO25/50 avec bandes de serrage**	
	Description du système / Données techniques + instructions de montage	
	Composants chaudière / ligne de connexion	
	Composants du pied de cheminée + colonne montante	
	Raccordements en T / branches	
	Passages murales / Éléments droits	
	Coudes	
	Terminaux de cheminées / DILA	
	Accessoires	
3.2	**complex EI 60 ISO100 sans bandes de serrage**	
	Description du système / Données techniques + instructions de montage	
	Composants chaudière / ligne de connexion	
	Composants du pied de cheminée + colonne montante	
	Raccordements en T / branches	
	Passages murales / Éléments droits	
	Coudes	
	Terminaux de cheminées / DILA	

4.0	**Système d'étanchéité métallique - simple paroi complex E medi - épaisseur 0,6 mm**	
	Description du système / Données techniques + instructions de montage	
	Composants du pied de cheminée + colonne montante	
	Composants chaudière / ligne de connexion	
	Coudes / raccordements en T / branches	
	Terminaux de cheminées / DILA	
	Accessoires	
4.1	**Système d'étanchéité métallique - double paroi complex D medi ISO 30/50**	
	Description du système / Données techniques + instructions de montage	
	Composants du pied de cheminée + colonne montante	
	Composants chaudière / ligne de connexion	
	Coudes / raccordements en T / branches	
	Terminaux de cheminées / DILA	
	Accessoires	
5.0	**Systèmes flexibles - monocouche - double couche complex E - FEL + FDL**	
	Description du système / Données techniques + instructions de montage	**5.1 - 5.4**
	Composants	**5.5 - 5.6**
	Accessoires	**5.7**
6.0	**Composants à double paroi - LAS complex E DR (système d'échappement LAS 0,6mm)**	
	Description du système / Données techniques + instructions de montage	**-**
	Composants	**6.1 - 6.3**
	Accesoires	**6.4 - 6.11**

7.0	**Systèmes de conduits almeva VC-EI90 «light» Passages des murs, des plafonds et des toitures (Résistance au feu F30/60/90 minutes)**	
	Système de conduits almeva VC-EI90 «light» (Conduits en panneaux de vermiculite)	
	Passages des murs, des plafonds et des toitures / Conduits de protection contre l'incendie	
7.1	**Scellés universels**	
	Composants	
	HOTSchott	
	Instructions de montage	
8.0	**Explications complémentaires**	
	Explication des certifications (UE)	**5.1**
	Aperçu des approbations (VKF)	**5.1**
	Conditions générales de ventes	**5.9 / 6.13**

Indice

1.0	**Almeva info**	
	Contatti	**1.0 - 1.1**
	Gamma di prodotti - panoramica dei sistemi	**1.2**
2.0	**Componenti monoparete: complex E, spessore 0,6 mm**	
	Descrizione del sistema Dati tecnici + informazioni importanti	
	Componenti caldaia / linea di collegamento	
	Componenti base del camino + alzata	
	Curve	
	Raccordi a T / ramificazioni	
	Passaggi a parete / prolunghe	
	Terminali camini / DILA	
	Supporto per passaggi del soffitto e del tetto / Tubo di isolamento / Accessori	
	Deviatori ad Y / istruzioni di montaggio	
3.0	**Componenti a doppia parete: complex D cosmos ISO25/50 senza fascette di serraggio**	
	Descrizione del sistema Dati tecnici + istruzioni di montaggio	
	Componenti caldaia / linea di collegamento	
	Componenti base del camino + alzata	
	Raccordi a T / ramificazioni	
	Passaggi a parete / prolunghe	
	Curve	
	Terminali camini / DILA	
	Accessori	
3.1	**complex D ISO25/50 con fascette di serraggio**	
	Descrizione del sistema Dati tecnici + istruzioni di montaggio	
	Componenti caldaia / linea di collegamento	
	Componenti base del camino + alzata	
	Raccordi a T / ramificazioni	
	Passaggi a parete / prolunghe	
	Curve	
	Terminali camini / DILA	
	Accessori	
3.2	**complex EI 60 ISO100 senza fascette di serraggio**	
	Descrizione del sistema Dati tecnici + istruzioni di montaggio	
	Componenti caldaia / linea di collegamento	
	Componenti base del camino + alzata	
	Raccordi a T / ramificazioni	
	Passaggi a parete / prolunghe	
	Curve	
	Terminali camini / DILA	

4.0	**Sistema di tenuta metallica - monoparete complex E medi - spessore 0,6 mm**	
	Descrizione del sistema Dati tecnici + istruzioni di montaggio	
	Componenti caldaia / linea di collegamento	
	Componenti base del camino + alzata	
	Curve / raccordi a T / ramificazioni	
	Terminali camini / DILA	
	Accessori	
4.1	**Sistema di tenuta metallica - doppia parete complex D medi ISO 30/50**	
	Descrizione del sistema Dati tecnici + istruzioni di montaggio	
	Componenti caldaia / linea di collegamento	
	Componenti base del camino + alzata	
	Curve / raccordi a T / ramificazioni	
	Terminali camini / DILA	
	Accessori	
5.0	**Sistemi flessibili - monostrato - doppio strato complex E - FEL + FDL**	
	Descrizione del sistema Dati tecnici + istruzioni di montaggio	**5.1 - 5.4**
	Componenti	**5.5 - 5.6**
	Accessori	**5.7**
6.0	**Componenti a doppia parete - LAS complex E DR (sistema di scarico LAS, 0,6 mm)**	
	Descrizione del sistema Dati tecnici + istruzioni di montaggio	**-**
	Componenti	**6.1 - 6.3**
	Accessori	**6.4 - 6.11**

7.0	**Sistema condotti almeva VC-EI90 «light» Passaggi di pareti, soffitti e tetti (Resistenza al fuoco F30/60/90 minuti)**	
	Sistema condotti almeva VC-EI90 «light» (Condotti in pannelli di vermiculite)	
	Passaggi di parete, soffitto e tetto Condotti di protezione antincendio	
7.1	**Tenute universali**	
	Componenti	
	HOTSchott	
	Istruzioni di montaggio	
8.0	**Ulteriori spiegazioni**	
	Spiegazione delle certificazioni (UE)	**5.1**
	Approvazioni generali (VKF)	**5.1**
	Termini e condizioni generali	**5.10 / 6.14**

Ihre Ansprechpartner - Almeva AG

Vos personnes de contact / Le vostre persone di contatto

Name / Nom / Nome Funktion / Fonction / Funzione	Ansprechpartner Personne de contact / Persona di contatto für: / pour: / per:	Telefon-Nr. / e-Mail No. de téléphone No. di telefono
Braun Jürg CEO und Inhaber CEO et propriétaire CEO e proprietario	Geschäftsführung - VR Präsident Gestion - Président du CdA Direzione - Presidente del CdA	+41 71 644 90 20 juerg.braun@almeva.ch
Sbano Luigi COO	Geschäftsleitung - Betriebsleiter Conseil d'administration Directeur des opérations Consiglio di amministrazione Direttore delle operazioni	+41 71 644 90 20 luigi.sbano@almeva.ch
Braun Thomas CFO	Geschäftsleitung - Leiter Finanzen Conseil d'administration - Directeur financier Consiglio di amministrazione - Direttore finanziario	+41 71 644 90 20 thomas.braun@almeva.ch
Sbano Luigi PM	Produktemanager KS - Almeva Produkte Chef de produit KS - Produits Almeva Product Manager KS - Prodotti Almeva	+41 71 644 90 20 luigi.sbano@almeva.ch
Candio Karin Administration Amministrazione	Leitung Sekretariat Responsable du Secrétariat Responsabile Segreteria	+41 71 644 90 20 karin.candio@almeva.ch
Thoma Marco Administration Amministrazione	Buchhaltung - Mahnwesen Comptabilité - Contentieux Contabilità - Contenzioso	+41 71 644 90 20 marco.thoma@almeva.ch
Palma Domenico Lager & Produktion Entrepôt & Production Magazzino & Produzione	Leiter Lager & Produktion Responsable entrepôt & production Manager magazzino & produzione	+41 71 644 90 20 domenico.palma@almeva.ch

Ihre Edelstahlkamin Ansprechpartner
Votre interlocuteur pour Cheminées en acier inoxydable
Il vostro interlocutore per Camini in acciaio inossidabile

PRODUKTMANAGER SCHWEIZ
PRODUCT MANAGER SUISSE / PRODUCT MANAGER SVIZZERA

Postleitzahlengebiete
Zones de codes postaux
Aree di codice postale

Bauer Stephen Produktmanager eka Chef de produit eka Product manager eka	**Almeva AG** **Industriestrasse 6** **CH-9220 Bischofszell** Tel. +41 71 644 90 20 FAX +41 71 644 20 29 E-Mail stephen.bauer@almeva.ch	**ganze Schweiz** **toute la Suisse** **tutta la Svizzera**

REGIONALVERKAUFSLEITUNG WEST SCHWEIZ
GESTION DES VENTES RÉGIONALES SUISSE OCCIDENTALE
GESTIONE DELLE VENDITE REGIONALI SVIZZERA OCCIDENTALE

Postleitzahlengebiete
Zones de codes postaux
Aree di codice postale

Aegerter Beat Regionalverkaufsleiter Directeur régional des ventes Direttore regionale delle vendite	**Almeva AG** **Industriestrasse 6** **CH-9220 Bischofszell**	**1000 - 2954** **VD/GE/NE/JU/FR** **VS-U**
	Tel. +41 71 644 90 20 FAX +41 71 644 90 29 Mobil +41 79 254 78 05 E-Mail beat.aegerter@almeva.ch	

REGIONALVERKAUFSLEITUNG MITTELLAND
GESTION DES VENTES RÉGIONALES SUISSE CENTRALE
GESTIONE DELLE VENDITE REGIONALI SVIZZERA CENTRALE

Postleitzahlengebiete
Zones de codes postaux
Aree di codice postale

Bürge Dany Regionalverkaufsleiter Directeur régional des ventes Direttore regionale delle vendite	**Almeva AG** **Industriestrasse 6** **CH-9220 Bischofszell**	**3000 - 6390** **AG/SO/BS/BL/BE** **LU-W/OW/VS-O**
	Tel. +41 71 644 90 20 FAX +41 71 644 90 29 Mobil +41 79 777 66 88 E-Mail dany.buerge@almeva.ch	

REGIONALVERKAUFSLEITUNG OST SCHWEIZ
GESTION DES VENTES RÉGIONALES ORIENTALESUISSE
GESTIONE DELLE VENDITE REGIONALI SVIZZERA ORIENTALE

Postleitzahlengebiete
Zones de codes postaux
Aree di codice postale

Bürge Dany Regionalverkaufsleiter Directeur régional des ventes Direttore regionale delle vendite	**Almeva AG** **Industriestrasse 6** **CH-9220 Bischofszell**	**6400 - 9658** **ZH/TG/SH/SG/AI/** **AR/GR/TI/LU-O** **UR/SZ/NW**
	Tel. +41 71 644 90 20 FAX +41 71 644 90 29 Mobil +41 79 777 66 88 E-Mail dany.buerge@almeva.ch	

SPEZIALPROJEKTE Edelstahlkamine
PROJETS SPÉCIAUX Cheminées en acier inoxydable
PROGETTI SPECIALI Camini in acciaio inossidabile

Postleitzahlengebiete
Zones de codes postaux
Aree di codice postale

Aegerter Beat Regionalverkaufsleiter Directeur régional des ventes Direttore regionale delle vendite	**Almeva AG** **Industriestrasse 6** **CH-9220 Bischofszell**	**ganze Schweiz** **toute la Suisse** **tutta la Svizzera**
	Tel. +41 71 644 90 20 FAX +41 71 644 20 29 Mobil +41 79 254 78 05 E-Mail beat.aegerter@almeva.ch	

Edelstahlkamine
Produktpalette der Almeva AG Bischofszell

Einwandige Systeme / Systèmes à simple paroi / Sistemi monoparete

- **complex E**
  Einwandige Edelstahl-Abgasanlage, Wanddicke **0,6 mm / 1,0 mm**
  Système d'échappement en acier inoxydable à simple paroi, épaisseur de paroi **0,6 mm / 1,0 mm**
  Sistema di scarico monoparete in acciaio inox, spessore parete **0,6 mm / 1,0 mm**
- **complex E medi**
  Einwandige metallisch dichtende Edelstahl-Abgasanlage, Wanddicke **0,6 mm**
  Système d'échappement en acier inoxydable à simple paroi à étanchéité métallique, épaisseur de paroi **0,6 mm**
  Sistema di scarico monoparete in acciaio inox a tenuta metallica, spessore parete **0,6 mm**

Doppelwandige Systeme / Systèmes à double paroi / Sistemi a doppia parete

- **complex D cosmos, ISO 25/ISO50 - 0,6 mm**
  Doppelwandige Edelstahl-Abgasanlage, matt, (ISO 25 mm + 50mm), ohne Klemmband
  Système d'échappement en acier inoxydable à double paroi, mat, (ISO 25 mm + 50 mm), sans bande de serrage
  Sistema di scarico a doppia parete in acciaio inox, opaco, (ISO 25 mm + 50 mm), senza fascetta di serraggio
- **complex D, ISO25 / ISO50 - 0,6 mm**
  Doppelwandige Edelstahl-Abgasanlage, matt, (ISO 25 mm + 50mm), mit Klemmband
  Système d'échappement en acier inoxydable à double paroi, mat, (ISO 25 mm + 50 mm), avec bande de serrage
  Sistema di scarico a doppia parete in acciaio inox, opaco, (ISO 25 mm + 50 mm), con fascetta di serraggio
- **complex D, EI 60 Edelstahl matt, ISO100 - 0,6 mm**
  Doppelwandige Edelstahl-Abgasanlage, matt, zylindrisch mit/ohne Dichtungen, ISO 100 mm
  Système d'échappement en acier inoxydable à double paroi, mat, cylindrique avec / sans joints, ISO 100 mm
  Sistema di scarico a doppia parete in acciaio inox, opaco, cilindrico con / senza guarnizioni, ISO 100 mm
- **complex D medi, ISO30/50 - 0,6 mm**
  Doppelwandige metallisch dichtende Edelstahl-Abgasanlage, ISO 30/50 mm
  Système d'échappement en acier inoxydable à double paroi à étanchéité métallique, ISO 30/50 mm
  Sistema di scarico a doppia parete in acciaio inox a tenuta metallica, ISO 30/50 mm
- **complex E DR - (LAS Abgassystem, 0,6 mm)**
  Doppelwandige LAS Edelstahl-Abgasanlage, Wanddicke 0,6 mm
  Système d'échappement LAS en acier inoxydable à double paroi, épaisseur de paroi de 0,6 mm
  Sistema di scarico a doppia parete in acciaio inox LAS, spessore parete 0,6 mm

Schachtsysteme, Kaminabschlüsse Wand-, Decken-, und Dachdurchführungen
Systèmes de conduits, Terminal cheminée, Passage mur / plafond / toit
Condotti per sistemi camino, Terminale camino, Passaggio a parete / soffitto / tetto

- **Schachtsystem almeva VC-EI90 «light»**
  Schachtsystem almeva VC-EI90 «light», aus Vermiculite-Platten, Feuerwiderstand 30/60/90 Minuten
  Système de conduits almeva VC-EI90 «light», en panneaux de vermiculite,
  résistance au feu 30/60/90 minutes
  Sistema condotti almeva VC-EI90 «light», in pannelli di vermiculite, resistenza al fuoco 30/60/90 minuti

FLEX einlagig/monocouche/monostrato (FEL) / doppellagig/double couche/doppio strato (FDL)

- **complex E- FEL**,
  Einlagige flexible Edelstahl-Abgasanlage, Wanddicke 0,12 mm
  Système d'échappement flexible en acier inoxydable à monocouche, épaisseur de paroi 0,12 mm
  Sistema di scarico monostrato flessibile in acciaio inox, spessore parete 0,12 mm
- **complex E- FDL**,
  Doppellagige flexible Edelstahl-Abgasanlage, Wanddicke 2x0,12 mm
  Système d'échappement flexible en acier inoxydable à double couche, épaisseur de paroi 2x0,12 mm
  Sistema di scarico a doppio strato flessibile in acciaio inox, spessore della parete 2x0,12 mm

Almeva AG · Industriestrasse 6 · CH-9220 Bischofszell · tel: (+41) 71 644 90 20

complex E FDL / FEL

Flexible Edelstahlsysteme
Systèmes flexibles en acier inoxydable
Sistemi flessibili in acciaio inossidabile

doppellagig (FDL) – einlagig (FEL)
double couche (FDL) - monocouche (FEL)
doppio strato (FDL) - monostrato (FEL)

Wanddicke / Épaisseur / Spessore FDL: 2 x 0,12 mm
Wanddicke / Épaisseur / Spessore FEL: 0,12 mm

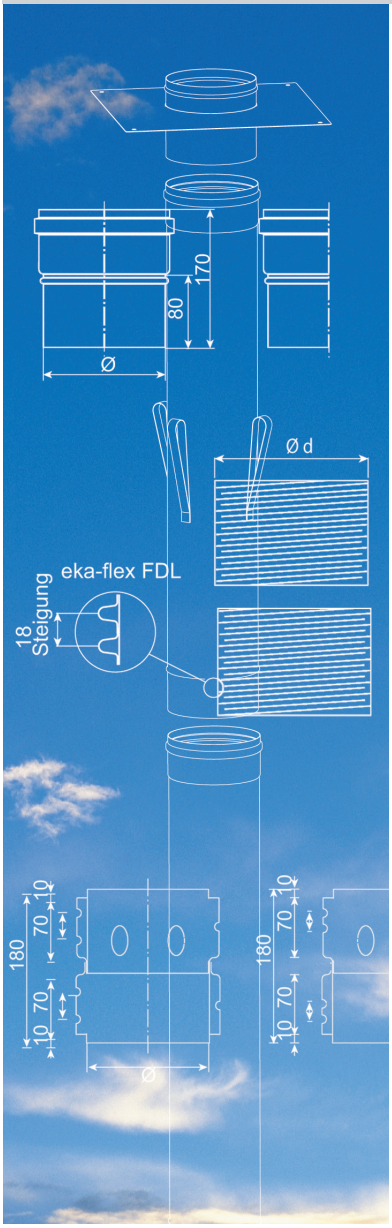



Liste de prix - données techniques
Systèmes flexibles en acier inoxydable
double couche (FDL) - monocouche (FEL)
Épaisseur FDL: 2 x 0,12 mm
Épaisseur FEL: 0,12 mm
AISI 316L

Listino prezzi - dati tecnici
Sistemi flessibili in acciaio inossidabile
doppio strato (FDL) - monostrato (FEL)
Spessore FDL: 2 x 0,12 mm
Spessore FEL: 0,12 mm
AISI 316L

almeva®
SWISS GAS FLUE SYSTEMS

Preisliste und technische Daten
Liste de prix et données techniques / Listino prezzi e dati tecnici
Technische Änderungen vorbehalten
Sous réserve de modifications techniques / Con riserva di modifiche tecniche

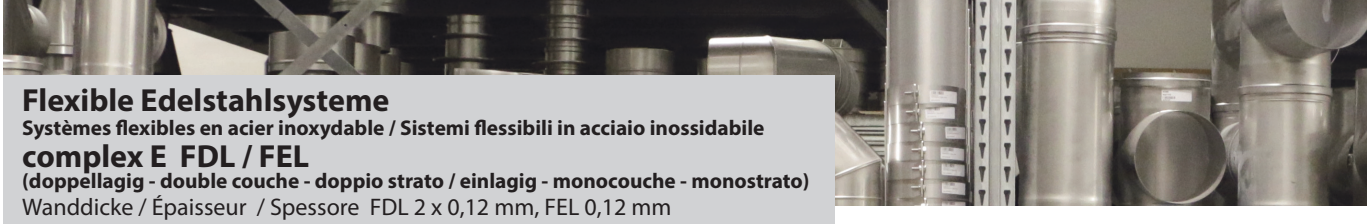

Flexible Edelstahlsysteme
Systèmes flexibles en acier inoxydable / Sistemi flessibili in acciaio inossidabile
complex E FDL / FEL
(doppellagig - double couche - doppio strato / einlagig - monocouche - monostrato)
Wanddicke / Épaisseur / Spessore FDL 2 x 0,12 mm, FEL 0,12 mm

Zulassungen - CE Zertifizierung und schweizer VKF Nummer
Homologations - certification CE et numéro VKF suisse
Approvazioni - certificazione CE e numero VKF svizzero

CE - Zertifizierung Leistungserklärung 002 DOP 90216 2013 I 007 DOP 90216 2013
Certification CE Déclaration de performance / Certificazione CE Dichiarazione di prestazione

T200	EN 1856-1 T200 P1 W V2 L50045 O30
T600	EN 1856-1 T600 N1 W V2 L50045 G30
T600	EN 1856-1 T600 H1 W V2 L50045 G30
T600	EN 1856-1 T600 N1 W V2 L99045 G30

Schweiz: VKF Nr.
Suisse / Svizzera

T400 N1	**11227 FEL**
T100 P1	**23819 FDL**
T200 N1	**24452 FDL**
T400 N1	**11644 FDL**

Die VKF Kleber können weiterhin bei der Almeva bezogen werden.

Les adhésifs VKF peuvent encore être obtenus auprès d'Almeva.

Gli adesivi VKF possono ancora essere ottenuti da Almeva.

Leistungserklärung löst VKF-Zulassung ab
La déclaration de performance remplace l'approbation du VKF
La dichiarazione di prestazione sostituisce l'approvazione VKF

Für Feuerungsaggregate und Abgasanlagen braucht es keine VKF-Zulassungen mehr. Für all diese Produkte muss aber zwingend eine vom Hersteller zur Verfügung gestellte Leistungserklärung abgegeben werden. Das revidierte Bauproduktegesetz des Bundes (BauPG) ist seit 1. Oktober 2014 in Kraft. Die angepassten Vorgaben haben zum Ziel, dass Bauprodukte möglichst ohne technische Handelshemmnisse frei im ganzen europäischen Markt gehandelt werden können. Das Bauproduktenrecht regelt die Inverkehrbringung von Bauprodukten, welche von einer harmonisierten europäischen Norm erfasst sind.

Les approbations VKF ne sont plus nécessaires pour les unités de combustion et les systèmes d'échappement. Cependant, pour tous ces produits, une déclaration de performance fournie par le fabricant est obligatoire. La loi fédérale révisée sur les produits de construction (BauPG) est en vigueur depuis le 1er octobre 2014. L'objectif des exigences adaptées est de garantir que les produits de construction puissent être échangés librement sur l'ensemble du marché européen sans aucune barrière technique au commerce. La loi sur les produits de construction régit la mise sur le marché des produits de construction couverts par une norme européenne harmonisée.

Le approvazioni VKF non sono più necessarie per le unità di combustione e i sistemi di scarico. Tuttavia, per tutti questi prodotti, è obbligatoria una dichiarazione di prestazione fornita dal produttore.
La revisione della legge federale sui prodotti da costruzione (BauPG) è in vigore dal 1° ottobre 2014. L'obiettivo dei requisiti adattati è quello di garantire che i prodotti da costruzione possano essere liberamente commercializzati in tutto il mercato europeo senza barriere tecniche al commercio. La legislazione sui prodotti da costruzione regola l'immissione sul mercato di prodotti da costruzione coperti da una norma europea armonizzata.

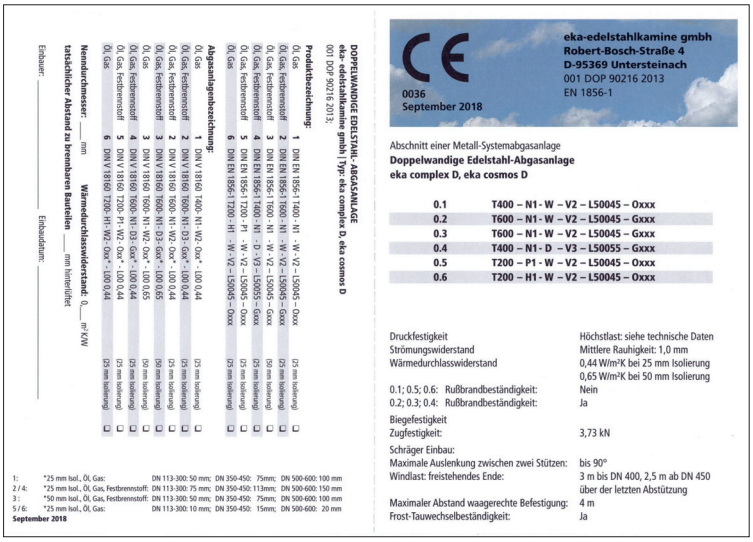

DOPPELWANDIGE EDELSTAHL-ABGASANLAGE
eka- edelstahlkamine gmbH | Typ: eka complex D, eka cosmos D
001 DOP 90216 2013;

Produktbezeichnung:

O, Gas	1	DIN EN 1856-1 T400 - N1 - W - V2 – L50045 – Oxxx	
O, Gas, festbrennstoff	2	DIN EN 1856-1 T600 - N1 - W - V2 – L50045 – Gxxx	(25 mm isolierung)
O, Gas, festbrennstoff	3	DIN EN 1856-1 T600 - H1 - W - V2 – L50045 – Gxxx	(25 mm isolierung)
O, Gas, festbrennstoff	4	DIN EN 1856-1 T400 - N1 - D - V3 – L50055 – Gxxx	(25 mm isolierung)
O, Gas, festbrennstoff	5	DIN EN 1856-1 T200 - P1 - W - V2 – L50045 – Oxxx	(25 mm isolierung)
O, Gas	6	DIN EN 1856-1 T200 - H1 - W - V2 – L50045 – Oxxx	(25 mm isolierung)

Abgasanlagenbezeichnung:

O, Gas	1	DIN V 18160 T400 - N1- W2- Oxx* - L00 0,44		(25 mm isolierung)
O, Gas, festbrennstoff	2	DIN V 18160 T600 - N1- W2- Oxx* - L00 0,44		(25 mm isolierung)
O, Gas, festbrennstoff	2	DIN V 18160 T600 - N1- W2- Oxx* - L00 0,44		(25 mm isolierung)
O, Gas, festbrennstoff	3	DIN V 18160 T600 - N1- D3- Gxx* - L00 0,65		(50 mm isolierung)
O, Gas	3	DIN V 18160 T600 - N1- W2- Oxx* - L00 0,65		(50 mm isolierung)
O, Gas, festbrennstoff	4	DIN V 18160 T600 - N1- D3- Gxx* - L00 0,44		(25 mm isolierung)
O, Gas, festbrennstoff	5	DIN V 18160 T200 - P1- W2- Oxx* - L00 0,44		(25 mm isolierung)
O, Gas	6	DIN V 18160 T200 - H1- W2- Oxx* - L00 0,44		(25 mm isolierung)

Nennduchmesser: ____ mm **Wärmedurchlasswiderstand:** 0,____ m²K/W
tatsächlicher Abstand zu brennbaren Bauteilen ____ mm luftspalt

Einbauort: _____ Einbaudatum: _____

1: *25 mm Isol., Öl, Gas: DN 113-300: 50 mm; DN 350-450: 75mm; DN 500-600: 100 mm
2 / 4: *25 mm Isol., Öl, Gas, Festbrennstoff: DN 113-300: 75 mm; DN 350-450: 113mm; DN 500-600: 150 mm
3 : *50 mm Isol., Öl, Gas, Festbrennstoff: DN 113-300: 50 mm; DN 350-450: 75mm; DN 500-600: 100 mm
5 / 6: *25 mm Isol., Öl, Gas: DN 113-300: 10 mm; DN 350-450: 15mm; DN 500-600: 20 mm
September 2018

CE
0036
September 2018

eka-edelstahlkamine gmbh
Robert-Bosch-Straße 4
D-95369 Untersteinach
001 DOP 90216 2013
EN 1856-1

Abschnitt einer Metall-Systemabgasanlage
Doppelwandige Edelstahl-Abgasanlage
eka complex D, eka cosmos D

0.1	T400 – N1 - W – V2 – L50045 – Oxxx
0.2	T600 – N1 - W – V2 – L50045 – Gxxx
0.3	T600 – N1 - W – V2 – L50045 – Gxxx
0.4	T400 – N1 - D – V3 – L50055 – Gxxx
0.5	T200 – P1 - W – V2 – L50045 – Oxxx
0.6	T200 – H1 - W – V2 – L50045 – Oxxx

Druckfestigkeit	Höchstlast: siehe technische Daten
Strömungswiderstand	Mittlere Rauhigkeit: 1,0 mm
Wärmedurchlasswiderstand	0,44 W/m²K bei 25 mm Isolierung 0,65 W/m²K bei 50 mm Isolierung
0.1; 0.5; 0.6: Rußbrandbeständigkeit:	Nein
0.2; 0.3; 0.4: Rußbrandbeständigkeit:	Ja
Biegefestigkeit	
Zugfestigkeit:	3,73 kN
Schräger Einbau:	
Maximale Auslenkung zwischen zwei Stützen:	bis 90°
Windlast: freistehendes Ende:	3 m bis DN 400, 2,5 m ab DN 450 über der letzten Abstützung
Maximaler Abstand waagerechte Befestigung:	4 m
Frost-Tauwechselbeständigkeit:	Ja

(Symbolbild) / (image symbole) / (immagine simbolica)



Flexible Edelstahlsysteme (FLEX)
complex E FDL / FEL - 2 x 0,12 mm und 0,12 mm Wanddicke

Systèmes flexibles en acier inoxydable - complex E FDL / FEL (double couche / monocouche) Épaisseur FDL: 2 x 0,12 mm / FEL: 0,12 mm
Sistemi flessibili in acciaio inossidabile complex E FDL / FEL (doppio strato / monostrato) Spessore FDL: 2 x 0,12 mm / FEL: 0,12 mm

Das Flexrohr-System wird kombiniert mit dem einwandigen System complex E eingesetzt.
Le système de tuyaux flexibles est utilisé en combinaison avec le système à simple paroi complex E.
Il sistema a tubo flessibile viene utilizzato in combinazione con il sistema monoparete complex E.

Nennweiten / diamètres nominales / diametri nominali

complex E FDL	80 / 100 / 130 / 150 / 180 / 200
complex E FEL	80 / 100 / 130 / 150 / 180 / 200

Adapter doppelwandig + einwandig
Adaptateur double/mono couche / Adattatore doppio/mono strato

Starr - Flex / Flex - Starr / Flex - Flex
Adaptateur double/mono couche
Rigido - Flex / Flex - Rigido / Flex - Flex

Horizontaler Bereich / zone horizontale / area orizzontale

Für horizontale Anwendungen nicht geeignet.
Ne convient pas aux installations horizontales.
Non adatto per installazioni orizzontali.

Beschreibung / description / descrizione

Material:	1.4404 / 1.4571
Matériau:	1.4404 / 1.4571
Materiale:	1.4404 / 1.4571
Materialdicke:	2 x 0,12 mm / 0,12 mm
Épaisseur:	2 x 0,12 mm / 0,12 mm
Spessore:	2 x 0,12 mm / 0,12 mm
Schlauchlängen:	7,5 m / 10 m / 12,5 m / 15 m / 20 m / 25 m / 40 m
Longueurs tuyaux:	7,5 m / 10 m / 12,5 m / 15 m / 20 m / 25 m / 40 m
Lunghezza tubi:	7,5 m / 10 m / 12,5 m / 15 m / 20 m / 25 m / 40 m

Das System muss nicht isoliert werden.
Le système n'a pas besoin d'être isolé.
Il sistema non ha bisogno di essere isolato.

Das zylindrisches Stecksystem wird ohne Klemmband ausgeführt.
Le système d'enfichage cylindrique est conçu sans bande de serrage.
Il sistema ad innesto cilindrico è progettato senza fascetta di serraggio.

Die maximale Dauertemperatur im Unterdruckbetrieb beträgt 600°C.
La température continue maximale en fonctionnement à pression négative est de 600°C.
La temperatura continua massima in funzionamento a pressione negativa è di 600°C.

Bei Überdruckbetrieb des doppellagigen Systemes FDL (max. 5000 Pa) werden spezielle Dichtungen in die Steckverbindung eingebaut, hier beträgt die max. Dauertemperatur 100°C.
En cas de fonctionnement en surpression du système à double couche FDL (max. 5000 Pa), des joints spéciaux sont intégrés dans le raccordement enfichable, dans ce cas la température continue maximale est de 100°C.
Quando si utilizza il sistema FDL a doppio strato (max. 5000 Pa) con sovrapressione, nella connessione a innesto sono integrate guarnizioni speciali, qui la temperatura continua massima è di 100°C.

Einsatzbereiche / domaines d'application / aree di applicazione

Oel / Gas / Festbrennstoffe / Pellet
Huile / gaz / combustible solide / granulés
Olio / gas / combustibile solido / pellet

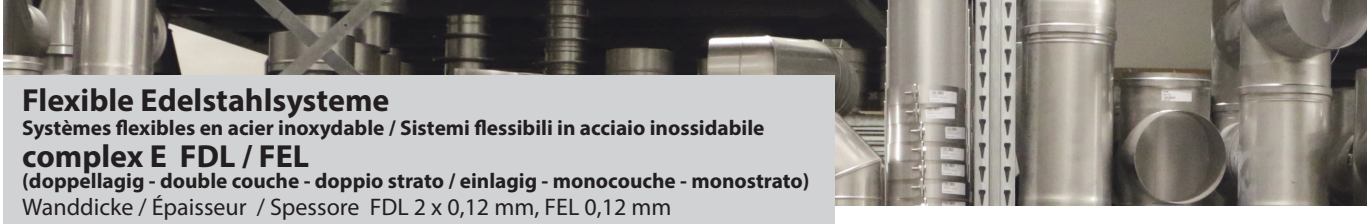

Flexible Edelstahlsysteme
Systèmes flexibles en acier inoxydable / Sistemi flessibili in acciaio inossidabile
complex E FDL / FEL
(doppellagig - double couche - doppio strato / einlagig - monocouche - monostrato)
Wanddicke / Épaisseur / Spessore FDL 2 x 0,12 mm, FEL 0,12 mm

Alles Wissenswerte für Sie
Tout ce qu'il vaut la peine de savoir pour vous
Tutto ciò che devi sapere

- Zertifizierung EN1856-1: Leistungserklärung **002 DOP 90216 2013**
- Certification EN1856-1: déclaration de performance **002 DOP 90216 2013**
- Certificazione secondo EN1856-1:Dichiarazione di prestazione **002 DOP 90216 2013**

- Preisliste je Stück in CHF zzgl. ges. MwSt.
- Liste de prix par pièce en CHF plus TVA
- Listino prezzi per pezzo in CHF più IVA

- Es gelten unsere Liefer- und Zahlungsbedingungen
- Application de nos conditions de livraison et paiement
- Si applicano le nostre condizioni di consegna e di pagamento

- Alle Angebote sind freibleibend
- Toutes les offres sont sans engagement
- Tutte le offerte sono non vincolanti

- Kurzfristige Lieferzeiten
- Délais de livraison courts
- Tempi di consegna brevi

- Sonderanfertigungen nach Rücksprache
- Finitions spéciales après consultation
- Prodotti su misura previa consultazione

- complex D in Kupferausführung nach Rücksprache
- complex D en version cuivre après consultation
- complex D in versione rame previa consultazione

- Muffentiefe 80 mm
- Profondeur du manchon 80 mm
- Profondità bicchieratura 80 mm

- Aufpreis für ovale Ausführungen (15%)
- Supplément pour les conceptions ovales (15%)
- Supplemento per sistemi ovali (15%)

- Technische Änderungen behalten wir uns vor
- Nous nous réservons le droit d'apporter des modifications techniques
- Ci riserviamo il diritto di apportare modifiche tecniche

- Technische Informationen/Bemassungen siehe Teileübersicht
- Informations techniques / dimensions voir aperçu des pièces
- Per informazioni tecniche / dimensioni, vedere la panoramica delle parti

Weitere Dienstleistungen der Almeva AG • Autres services d'Almeva AG • Ulteriori servizi di Almeva AG

- Kaminquerschnittberechnungen mit KESO Alamat
- Calcul de la section de cheminée avec KESO Alamat
- Calcolo della sezione del camino con KESO Alamat

- Projektbezogene Angebote
- Offres liées au projets
- Offerte relative al progetto

- **Almeva Engineering**
  Projektbezogen (wird nach Aufwand verrechnet)
  Liées au projet (seront facturées en fonction des dépenses)
  Relativo al progetto (sarà fatturato in base alle spese)

  - Anlagen vor Ort aufnehmen
  - Enregistrement des installations sur place
  - Sopraluogo in loco

  - Anlagen konzipieren und Detailzeichnungen anfertigen
  - Conception de plants et préparation de dessins détaillés
  - Progettazione di sistemi e realizzazione di disegni dettagliati

  - Produktionsplanung mit dem eka Werk
  - Planification de la production avec l'usine eka
  - Pianificazione della produzione con la fabbrica eka

  - Ansprechpartner für Architekten und Planungsbüros
  - Contact pour les architectes et les bureaux d'études
  - Contatto con architetti e studi di ingegneria

  - Ausarbeitung detaillierter Angebote und Devis
  - Préparation d'offres spéciales et devis
  - Preparazione di quotazioni dettagliate



BESTELLABLAUF • PROCÉDURE DE COMMANDE • PROCEDURA D'ORDINE

Dieser Edelstahlkatalog ist eine Spezialausgabe für den Schweizer Markt und beinhaltet alle Artikel, welche die Firma eka edelstahlkamine herstellt.

Für die Schweiz wurde eine **SWISS-EDITION** erstellt. Für den Bestellvorgang oder Offertanfragen gelten deshalb folgende Grundlagen: (Beispiel Adapter starr/flex einlagig)

Ce catalogue en acier inoxydable est une édition spéciale pour le marché suisse et contient tous les articles fabriqués par eka edelstahlkamine.

Une **ÉDITION SUISSE** a été créée pour la Suisse. Les principes suivants s'appliquent donc au processus de commande ou aux demandes de devis: (Exemple Adaptateur rigide/flex monocouche)

Questo catalogo in acciaio inossidabile è un'edizione speciale per il mercato svizzero ed include tutti gli articoli per camini in acciaio inox che eka edelstahlkamine produce.

È stata creata una **SWISS EDITION** per la Svizzera. Per tutte le ordinazioni o richieste di preventivo si applicano pertanto i seguenti principi: (Esempio Adattatore rigido/flex monostrato)

Artikel/article/articolo	**EFAE-Ø**	Artikelbezeichnung mit Verweis auf den Durchmesser Désignation de l'article avec référence au diamètre Designazione dell'articolo con riferimento al diametro
Artikel/article/articolo	**EFAE-Ø**	Sonderartikel - Lieferzeit: 12 Tage Article spécial - Délai de livraison: 12 jours Articoli speciali - Tempi di consegna: 12 giorni
Ø d - Tabelle Ø d - Table Ø d - Tabella	**80**	in der Schweiz ab Lager lieferbar disponible sur stock en Suisse disponibile a magazzino in Svizzera
Ø d - Tabelle Ø d - Table Ø d - Tabella	**113 / a.A.**	in der Schweiz nicht an Lager, auf Bestellung erhältlich non en stock en Suisse, disponible sur commande non disponibile in Svizzera, disponibile su ordinazione
Lg*	**Legierungszuschlag** **Supplément d'alliage** **Supplemento per lega**	wird nur auf der Rechnung separat ausgewiesen est uniquement indiqué séparément sur la facture è indicato separatamente solo sulla fattura
Preis Prix Prezzo	**36.00**	in CHF (Schweizer Franken) en CHF (francs suisses) in CHF (franchi svizzeri)
Technische Daten Données techniques Dati tecnici	a / b / c / d / e / f kg	Masse mit Bezug auf die technische Zeichnung wird nicht angegeben (Verweis auf Lg*) Dimensions par rapport au dessin technique n'est pas spécifié (référence à Lg *) Dimensioni con riferimento al disegno tecnico non specificato (riferimento a Lg *)
Sprachen / Langues / Lingue		Deutsch Français Italiano

Adapter starr/flex einlagig — **EFAE-Ø**

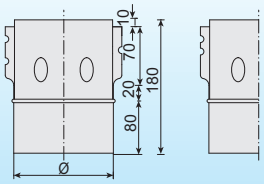

Technische Daten Ød	Lg* kg	Preis CHF
80	-	36.00
100	-	38.00
113	-	a.A.
120	-	a.A.
130	-	41.00
140	-	a.A.
150	-	46.00
160	-	a.A.
180	-	54.00
200	-	56.00

Adapter starr/flex einlagig

Adaptateur rigide/flex monocouche

Adattatore rigido/flex monostrato

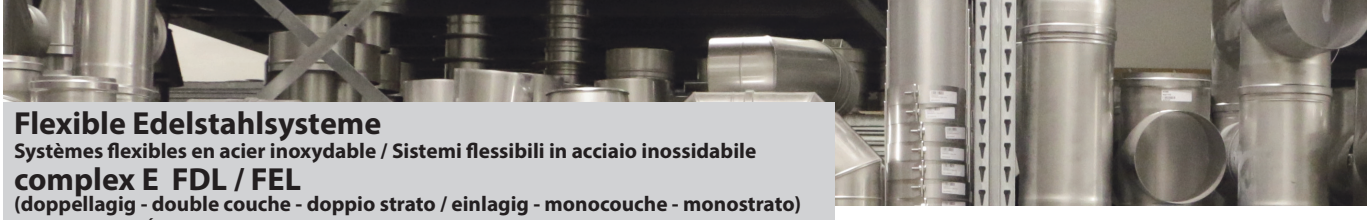

Flexible Edelstahlsysteme

Systèmes flexibles en acier inoxydable / Sistemi flessibili in acciaio inossidabile

complex E FDL / FEL

(doppellagig - double couche - doppio strato / einlagig - monocouche - monostrato)

Wanddicke / Épaisseur / Spessore FDL 2 x 0,12 mm, FEL 0,12 mm

Flexrohrpaket, doppellagig (Länge [m])

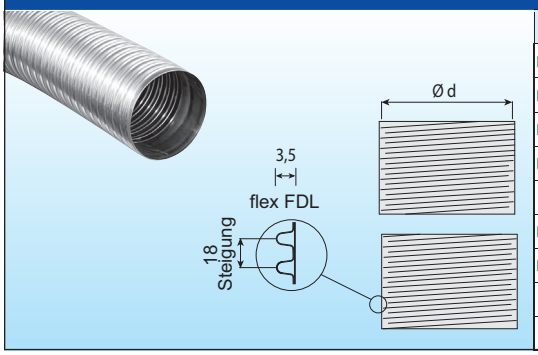

EFDRF-Schlauchlänge-Ø / Longueur tuyau / Lunghezza tubo

Ø mm	80	100	113	120	130	140	150	160	180	200
EFDRF75 (7.5m)	468.00	480.00	a.A.	a.A.	542.00	a.A.	612.00	a.A.	788.00	828.00
EFDRF10 (10m)	624.00	640.00	a.A.	a.A.	723.00	a.A.	816.00	a.A.	1'049.00	1'103.00
EFDRF125 (12.5m)	780.00	798.00	a.A.	a.A.	903.00	a.A.	1'018.00	a.A.	1'312.00	1'378.00
EFDRF15 (15m)	935.00	957.00	a.A.	a.A.	1'083.00	a.A.	1'222.00	a.A.	1'574.00	1'653.00
EFDRF20 (20m)	1'247.00	1'277.00	a.A.	a.A.	1'444.00	a.A.	1'629.00	a.A.	2'098.00	2'203.00
EFDRF25 (25m)	1'558.00	1'594.00	a.A.	a.A.	1'805.00	a.A.	2'035.00	a.A.	2'620.00	2'753.00
EFDRF40 (40m)	2'417.00	2'474.00	a.A.	a.A.	2'800.00	a.A.	3'157.00	a.A.	4'067.00	4'272.00
Preis / Prix / Prezzo CHF										
Gewicht pro Meter / Poids par mètre / Peso per metro										
	0,70	0,90	1,00	1,05	1,10	1,20	1,30	1,40	1,60	1,75

Flexrohrpaket - doppellagig | tuyau flexible double couche | tubo flessibile doppio strato

Adapter starr/flex doppellagig — EFDAE-Ø

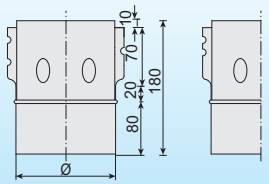

Technische Daten Ød	Lg* kg	Preis CHF
80	-	36.00
100	-	38.00
113	-	a.A.
120	-	a.A.
130	-	41.00
140	-	a.A.
150	-	46.00
160	-	a.A.
180	-	54.00
200	-	56.00

Adapter starr/flex doppellagig

Adaptateur rigide/flex double couche

Adattatore rigido/flex doppio strato

Adapter flex/starr doppellagig — EFDAM-Ø

FAFSDL-BW für Brennwertanlagen

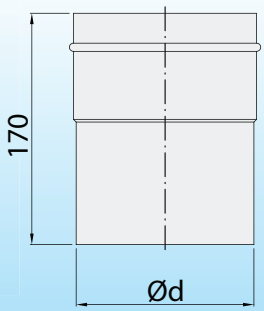

Technische Daten Ød	Lg* kg	Preis CHF
80	-	14.00
100	-	15.00
113	-	a.A.
120	-	a.A.
130	-	15.00
140	-	a.A.
150	-	17.00
160	-	a.A.
180	-	20.00
200	-	21.00

Adapter starr flex/starr doppellagig

Adaptateur flex/rigide double couche

Adattatore flex/rigido doppio strato

Adapter flex/flex doppellagig — EFDKU-Ø

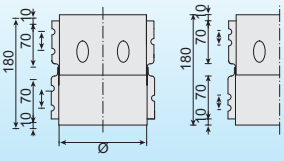

Technische Daten Ød	Lg* kg	Preis CHF
80	-	36.00
100	-	38.00
113	-	a.A.
120	-	a.A.
130	-	41.00
140	-	a.A.
150	-	46.00
160	-	a.A.
180	-	54.00
200	-	56.00

Adapter starr flex/flex doppellagig

Adaptateur flex/flex double couche

Adattatore flex/flex doppio strato

***Lg=Legierungsgewicht: Lg (in kg) x Faktor Legierungszuschlag (in CHF/kg) = Netto-Aufpreis Legierungszuschlag**

***Lg = poids de l'alliage Lg (en kg) x facteur d'extra d'alliage (en CHF / kg) = extra d'alliage net / *Lg = peso lega Lg (in kg) x fattore extra lega (in CHF / kg) = Suppl. netto per lega**

Flexible Edelstahlsysteme

Systèmes flexibles en acier inoxydable / Sistemi flessibili in acciaio inossidabile

complex E FDL / FEL

(doppellagig - double couche - doppio strato / einlagig - monocouche - monostrato)

Wanddicke / Épaisseur / Spessore FDL 2 x 0,12 mm, FEL 0,12 mm

Flexrohrpaket, einlagig - (Länge [m])

EFRF-Schlauchlänge-Ø / Longueur tuyau / Lunghezza tubo

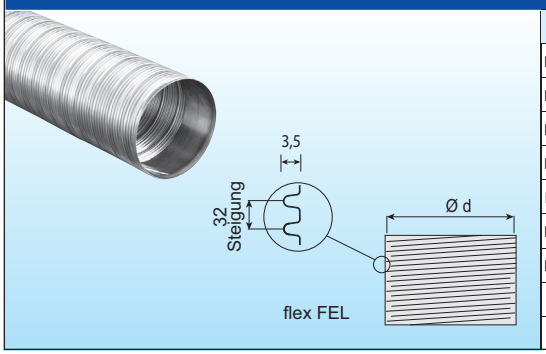

Ø mm		80	100	113	120	130	140	150	160	180	200
EFDRF75 (7.5m)	Preis / Prix / Prezzo CHF	269.00	275.00	a.A.	a.A.	322.00	a.A.	389.00	a.A.	451.00	503.00
EFDRF10 (10m)		358.00	366.00	a.A.	a.A.	428.00	a.A.	519.00	a.A.	602.00	669.00
EFDRF125 (12.5m)		448.00	457.00	a.A.	a.A.	535.00	a.A.	647.00	a.A.	752.00	837.00
EFDRF15 (15m)		536.00	548.00	a.A.	a.A.	642.00	a.A.	777.00	a.A.	902.00	1'003.00
EFDRF20 (20m)		715.00	729.00	a.A.	a.A.	855.00	a.A.	1'035.00	a.A.	1'203.00	1'33700
EFDRF25 (25m)		892.00	911.00	a.A.	a.A.	1'068.00	a.A.	1'293.00	a.A.	1'502.00	1'672.00
EFDRF40 (40m)		1'384.00	1'413.00	a.A.	a.A.	1'657.00	a.A.	2'006.00	a.A.	2'331.00	2'593.00
		Gewicht pro Meter / Poids par mètre / Peso per metro									
		0,45	0,55	0,60	0,65	0,70	0,75	0,80	0,85	0,95	1,05

Flexrohrpaket, einlagig — tuyau flexible monocouche — tubo flessibile monostrato

Adapter starr/flex einlagig — EFAE-Ø

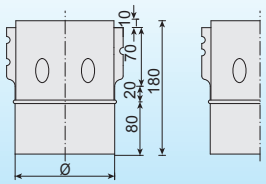

Technische Daten	Lg*	Preis
Ød	kg	CHF
80	-	36.00
100	-	38.00
113	-	a.A.
120	-	a.A.
130	-	41.00
140	-	a.A.
150	-	46.00
160	-	a.A.
180	-	54.00
200	-	56.00

Adapter starr/flex einlagig

Adaptateur rigide/flex monocouche

Adattatore rigido/flex monostrato

Adapter flex/starr einlagig — EFAM-Ø

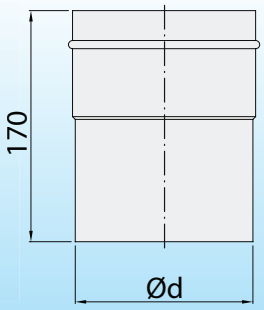

Technische Daten	Lg*	Preis
Ød	kg	CHF
80	-	14.00
100	-	15.00
113	-	a.A.
120	-	a.A.
130	-	15.00
140	-	a.A.
150	-	17.00
160	-	a.A.
180	-	20.00
200	-	21.00

Adapter flex/starr einlagig

Adaptateur flex/rigide monocouche

Adattatore flex/rigido monostrato

Adapter flex/flex einlagig — EFKU-Ø

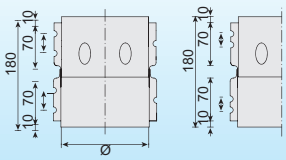

Technische Daten	Lg*	Preis
Ød	kg	CHF
80	-	36.00
100	-	38.00
113	-	a.A.
120	-	a.A.
130	-	41.00
140	-	a.A.
150	-	46.00
160	-	a.A.
180	-	54.00
200	-	56.00

Adapter flex/flex einlagig

Adaptateur flex/flex monocouche

Adattatore flex/flex monostrato

*Lg=Legierungsgewicht: Lg (in kg) x Faktor Legierungszuschlag (in CHF/kg) = Netto-Aufpreis Legierungszuschlag

*Lg = poids de l'alliage Lg (en kg) x facteur d'extra d'alliage (en CHF / kg) = extra d'alliage net / *Lg = peso lega Lg (in kg) x fattore extra lega (in CHF / kg) = Suppl. netto per lega

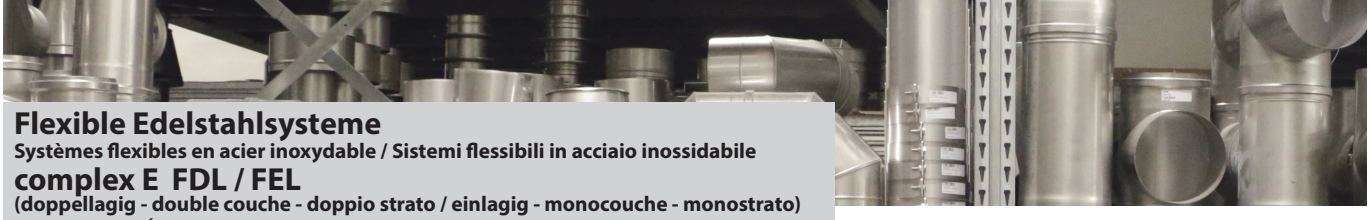

Flexible Edelstahlsysteme

Systèmes flexibles en acier inoxydable / Sistemi flessibili in acciaio inossidabile

complex E FDL / FEL

(doppellagig - double couche - doppio strato / einlagig - monocouche - monostrato)

Wanddicke / Épaisseur / Spessore FDL 2 x 0,12 mm, FEL 0,12 mm

Auszug aus Preisliste. Weitere Bauteile siehe System complex E.
Extrait de la liste de prix. Autres composantes, voir le système complex E. / Estratto dal listino prezzi. Altri componenti vedere il sistema complex E.

Abstandshalter doppellagig/einlagig — EFAB-Ø

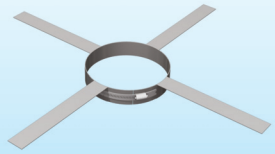

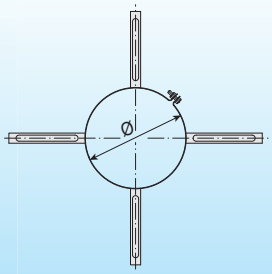

Technische Daten	Lg*	Preis
Ød	kg	CHF
80	-	27.00
100	-	27.00
113	-	a.A.
120	-	a.A.
130	-	27.00
140	-	a.A.
150	-	29.00
160	-	a.A.
180	-	29.00
200	-	31.00

Abstandshalter doppellagig / einlagig

Bride de centrage mono/double couche

Distanziatore mono/doppio strato

Montagesonde — EFUMS-Ø



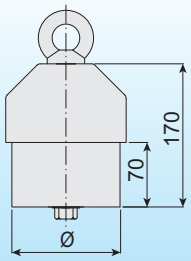

Technische Daten	Lg*	Preis
Ød	kg	CHF
80	-	67.00
100	-	71.00
113	-	a.A.
120	-	a.A.
130	-	76.00
140	-	a.A.
150	-	79.00
160	-	a.A.
180	-	86.00
200	-	90.00

Montagesonde

Outil de montage flex

Strumento di montaggio flex

Schrumpfschlauch max. 100°C — EFUSSU-Ø

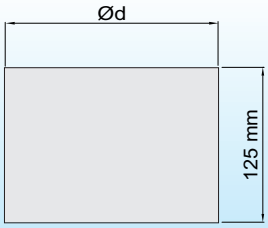

Für Brennwertanlagen max. 100°C

Technische Daten	Lg*	Preis
Ød	kg	CHF
80	-	28.00
100	-	28.00
113	-	a.A.
120	-	a.A.
130	-	31.00
140	-	a.A.
150	-	37.00
160	-	a.A.
180	-	53.00
200	-	53.00

Schrumpfschlauch max. 100°C

Tuyau thermorétractable max. 100°C

Tubo termorestringente max. 100°C

Systembauteile von complex E verwenden. (Im Kapitel 1)
Utiliser des composants du système complex E. (Au chapitre 1) / Utilizzare componenti del sistema complex E. (Nel capitolo 1)

***Lg=Legierungsgewicht: Lg (in kg) x Faktor Legierungszuschlag (in CHF/kg) = Netto-Aufpreis Legierungszuschlag**
***Lg = poids de l'alliage Lg (en kg) x facteur d'extra d'alliage (en CHF / kg) = extra d'alliage net / *Lg = peso lega Lg (in kg) x fattore extra lega (in CHF / kg) = Suppl. netto per lega**

almeva®
SWISS GAS FLUE SYSTEMS

Allgemeine Geschäftsbedingungen

1. Allgemeines
Für den Geschäftsverkehr mit der Almeva AG gelten vorbehältlich abweichender Angaben in der Auftragsbestätigung ausschliesslich die nachstehenden allgemeinen Geschäftsbedingungen. Abweichende allgemeine Geschäftsbedingungen des Vertragspartners sind selbst dann nicht anwendbar, wenn sie unwidersprochen bleiben.

2. Angebot und Preise
Alle Angebote sind freibleibend und unverbindlich. Die Preise verstehen sich grundsätzlich ab Werk zuzügl. ges. MwSt. Bei Einhaltung des Lieferplanes gelten die Preise ab einem Warenwert von Fr. 1‘000.-- frei Haus. Sonst gilt ein Mindest-Rechnungs-Betrag von 2'500.--. Bei Kleinmengen bis zu Fr. 50.-- Warenwert kann ein Kleinmengenzuschlag von Fr. 20.-- verrechnet werden.

3. Bestellung / Bestellungsabwicklung
Nur durch klare und eindeutige Bestellungen können Falschlieferungen vermieden werden. Der Kunde ist deshalb angehalten, die Teile durch Angabe der **Artikel-Nummer** zu bestellen. Ohne diese Identifikation lehnt Almeva die Garantie für fehlerfreie Lieferungen ab.

4. Liefertermine
Die von Almeva AG bestätigten Liefertermine sind verbindlich. Wird ein Liefertermin um mehr als 30 Tage überschritten, so ist der Kunde nach Ansetzen einer angemessenen Nachfrist berechtigt, vom Vertrag zurückzutreten. Andere Ansprüche wegen Lieferverzögerungen sind ausgeschlossen.

5. Lieferung
Die Almeva AG wählt nach Möglichkeit die günstigste Lieferart. Für Expresslieferungen wird ein Zuschlag von Fr. 25.-- verrechnet. Verpackungen werden nicht zurückgenommen.

6. Zahlungsbedingungen
Bei der Zahlung der Rechnungen innert 10 Tagen kann ein Skonto von 2% des Rechnungsbetrages exkl. MwSt. abgezogen werden. Andernfalls sind die Rechnungen innert 30 Tagen zu bezahlen. **Unberechtigte Skontoabzüge werden nachbelastet.** Ab Fälligkeitstag werden unter Vorbehalt der Geltendmachung weiteren Verzugsschadens Verzugszinsen in der Höhe von 8% p.a. berechnet. Die gelieferte Ware bleibt bis zur vollständigen Bezahlung des entsprechenden Rechnungsbetrages Eigentum der Almeva AG.

7. Gewährleistung
Die Almeva AG leistet Gewähr dafür, dass die gelieferte Ware mängelfrei ist. Die Gewährleistungsfrist beträgt 12 Mte. ab Lieferung. Der Besteller hat die Ware sofort nach Erhalt zu prüfen und allfällige Mängel unverzüglich schriftlich zu rügen, ansonsten die Ware als genehmigt gilt. Bei Mängeln wird die Almeva AG ihrer Wahl nach, (a) die mangelhafte Ware ersetzen oder nachbessern, (b) den Kaufpreis für die mangelhafte Ware zurückerstatten. Weitere aus Mängeln der Ware hergeleitete Ansprüche stehen dem Besteller nicht zu.

8. Haftungsbeschränkung
Die Gewährleistungspflichten der Almeva AG sind in Ziffer 7 abschliessend geregelt. In keinem Fall hat der Besteller Anspruch auf Ersatz von Schäden, die nicht am Liefergegenstand selbst aufgetreten sind, wie namentlich Produktionsmängel, Produktionsausfälle, Nutzungsverluste, entgangener Gewinn, sowie anderen mittelbaren oder unmittelbaren Schaden. Dieser Haftungsausschluss gilt nicht für Absicht oder grobe Fahrlässigkeit der Almeva AG, wohl aber für Absicht oder grobe Fahrlässigkeit von Hilfspersonen der Almeva.

9. Exportverbot USA / Kanada
Der Besteller verpflichtet sich, die Ware (separat oder in Verbindung mit anderen Produkten) nicht nach USA oder Kanada zu exportieren.

10. Anwendbares Recht
Die Rechtsbeziehung zwischen Almeva AG und dem Besteller unterstehen dem Schweiz. Recht. Das Wiener Kaufrechtsabkommen (UN-Kaufrecht) findet keine Anwendung.

11. Erfüllungsort und Gerichtsstand
Erfüllungsort und Gerichtsstand ist Bischofszell, Schweiz. Die Almeva AG ist jedoch berechtigt, den Besteller auch an dessen Sitz zu belangen.

***Lg=Legierungsgewicht: Lg (in kg) x Faktor Legierungszuschlag (in CHF/kg) = Netto-Aufpreis Legierungszuschlag**
***Lg = poids de l‘alliage Lg (en kg) x facteur d‘extra d‘alliage (en CHF / kg) = extra d‘alliage net / *Lg = peso lega Lg (in kg) x fattore extra lega (in CHF / kg) = Suppl. netto per lega**

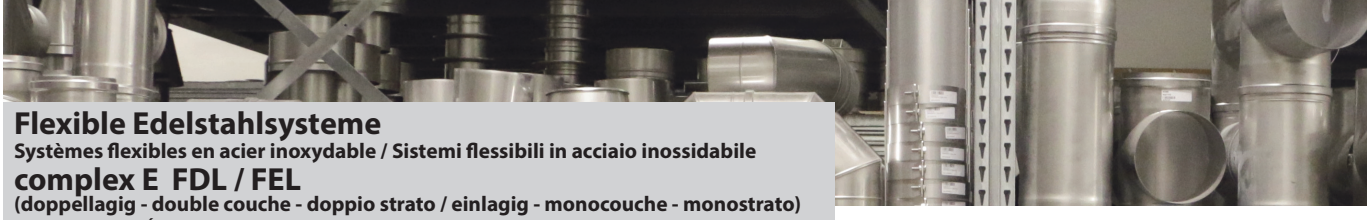

almeva®
SWISS GAS FLUE SYSTEMS

Conditions générales

1. Conditions générales
Pour les transactions commerciales avec Almeva AG sont applique exclusivement les termes et conditions suivantes, sauf indication contraire dans la confirmation de commande. Divergentes termes et conditions de l'entrepreneur ne sont même pas applicables si elles vont incontesté.

2. Offres et prix
Toutes les offres sont sans engagement. Les prix s'entendent ex usine, TVA exclus. En conformité avec le plan de livraison, franc de port à partir d'un montant net des marchandises de Fr. 1'000.--. Au contraire le montant minimale est de Fr. 2`500.--. Pour commandes jusqu'à Fr. 50.-- un supplément pour petite quantité de Fr. 20.-- peut être facturé.

3. Commandes / Gestion des commandes
Seulement avec les commandes claires et sans ambiguïté peuvent être évités les livraisons incorrectes. Le client est donc invitée à commander les pièces en indiquant le **numéro de l'article**. Sans cette identification Almeva ne peut pas garantir des livraisons sans erreur.

4. Délais de livraison
Les dates de livraison confirmée par Almeva AG sont contraignantes. Si une date de livraison est dépassée de plus de de 30 jours, le client a droit, après avoir fixé une prolongation raisonnable, de se retirer du contrat. Autres créances en raison de retards de livraison sont exclus.

5. Livraison
Almeva AG sélectionne le type de livraison plus favorable possible. Pour les livraisons express, sera facturé un supplément de Fr. 25.--. Les emballages ne sont pas repris.

6. Conditions de paiement
En cas de paiement dans un délai de 10 jours, nous accordons un escompte de 2% du montant de la facture, TVA exclus, que peut être déduits. En cas contraire, les factures doivent être payées dans 30 jours. **Déductions d'escompte non autorisés seront facturés ultérieurement.** A compter de la date d'échéance, des intérêts moratoires à la hauteur de 8% p.a. sont calculés sous réserve de l'exercice du recours à d'autres dommages et intérêts pour demeure. Les marchandises livrées restes propriété de Almeva AG jusqu'au paiement intégral de la facture correspondante.

7. Garantie
Almeva AG garantit que les marchandises livrées sont exemptes de défauts. La période de garantie est de 12 mois à compter de la livraison. L'acheteur doit inspecter la marchandise immédiatement après réception et aviser immédiatement les défauts par écrit, sinon la marchandise sera considérée comme approuvée. En cas de défauts Almeva choisira, (a) remplacer les produits défectueux ou la réparation, (b) la restitution de prix d'achat des biens défectueux. L'acheteur n'aura pas d'autres revendications pour les défauts de la marchandise.

8. Limitation de responsabilité
Les obligations de garantie de Almeva AG sont exhaustivement couvertes au paragraphe 7. En aucun cas, le client a droit à une indemnisation pour les dommages qui ne sont pas survenus sur l'objet même de la livraison, tels que des défauts de production, perte de production, perte d'usage, perte de profit et d'autres dommages directs ou indirects. Cette exclusion ne concerne pas l'intention ou de négligence grave de Almeva AG, mais pour faute grave ou intentionnelle de personnes de Almeva.

9. Interdiction des exportations États-Unis / Canada
L'acheteur accepte ne pas exporter les marchandises (séparément ou conjointement avec d'autres produits) vers les États-Unis ou au Canada.

10. Législation applicable
Les relations juridiques entre Almeva AG et le client sont soumis au droit suisse. La Convention de Vienne (CVIM) n'est pas applicable.

11. For juridique
Le for juridique est Bischofszell, Suisse. Cependant Almeva AG a le droit de poursuivre le client à son domicile.

***Lg=Legierungsgewicht: Lg (in kg) x Faktor Legierungszuschlag (in CHF/kg) = Netto-Aufpreis Legierungszuschlag**
***Lg = poids de l'alliage Lg (en kg) x facteur d'extra d'alliage (en CHF / kg) = extra d'alliage net / *Lg = peso lega Lg (in kg) x fattore extra lega (in CHF / kg) = Suppl. netto per lega**

almeva®
SWISS GAS FLUE SYSTEMS

Termini e condizioni generali

1. Generalità
Per le transazioni commerciali con Almeva AG si applicano esclusivamente i seguenti termini e condizioni, salvo dove indicato diversamente nella conferma d'ordine.
Diversi termini e condizioni applicate dal contraente non saranno riconosciute se non preventivamente concordate.

2. Preventivi e prezzi
Le offerte si ritengono sempre formulate senza impegno. I prezzi si intendono franco fabbrica, IVA esclusa. In conformità con il piano di consegna concordato, la resa sarà porto franco per importi netti superiori a Fr 1'000.--. Diversamente l'importo minimo sarà di Fr. 2`500.--. Per ordini fino a Fr. 50.--, potrà essere applicato un extra di Fr. 20.--.

3. Ordine / Gestione dell'ordine
Solo con gli ordini chiari ed univoci possono essere evitate consegne errate. Il cliente è quindi invitato ad ordinare indicando il codice dell'articolo. Senza questa identificazione Almeva non può garantire consegne senza errori.

4. Data di consegna
La data di consegna confermata da Almeva AG è da ritenersi puramente indicativa e non tassativa. Qualora supererà i 30 giorni, il cliente avrà diritto, previa una proroga concordata, alla rescissione della commessa. Altre pretese,indennizzi o riserve a riguardo non saranno contemplate.

5. Consegna
Almeva AG sceglierà il tipo di consegna più favorevole possibile. Per le consegne espresse sarà addebitato un supplemento di Fr. 25.--. Gli imballaggi non possono essere restituiti.

6. Condizioni di pagamento
In caso di pagamento entro 10 giorni, sarà concesso uno sconto del 2% sull' importo della fattura, IVA esclusa, che potrà essere dedotto. Diversamente le fatture dovranno essere pagate entro 30 giorni. **Detrazioni di sconto non autorizzate verrano addebitate in seguito.** A partire dalla data di scadenza verranno addebitati interessi pari al 8%, come oggetto richiesta ad ulteriori danni. La merce consegnata rimane proprietà di Almeva AG fino al completo pagamento della fattura corrispondente.

7. Garanzia
Almeva AG garantisce che le merci consegnate sono prive di difetti. Il periodo di garanzia è di 12 mesi dalla consegna. L'acquirente dovrà controllare la merce immediatamente dopo il ricevimento e comunicarne tempestivamente eventuali difetti per iscritto;altrimenti la merce sarà considerata accettata. In caso di difetti Almeva AG scegliera di: (a) sostituire la merce difettosa o la riparazione della stessa;(b) restituire al prezzo di acquisto la merce difettosa. Non saranno accettati successivamente ulteriori reclami da parte dell'acquirente.

8. Limitazione della responsabilità
Gli obblighi di garanzia di Almeva AG sono esaustivamente coperti nel paragrafo 7. In nessun caso il cliente ha diritto al risarcimento dei danni che non si siano riscontrati al momento della fornitura stessa, come difetti di produzione, la produzione perduta, perdita di utilizzo, perdita di profitto e altri danni diretti o indiretti. Ad esclusione delle ipotesi di dolo o colpa grave, in nessun caso ALMEVA risponderà per danni a persone o a cose derivanti dall'uso del prodotto fornito.

9. Divieto delle esportazioni negli Stati Uniti e Canada
All'acquirente si impone di non esportare i prodotti Almeva (separaratamente o in combinazione con altri) negli Stati Uniti e Canada.

10. Legge applicabile
I rapporti giuridici tra Almeva AG e il cliente sono soggetti al diritto svizzero. La Convenzione di Vienna (CISG) non si applica.

11. Tribunale competente
Il foro competente è quello di Bischofszell, Svizzera. Tuttavia Almeva AG ha il diritto di citare in giudizio il cliente al suo domicilio.

***Lg=Legierungsgewicht: Lg (in kg) x Faktor Legierungszuschlag (in CHF/kg) = Netto-Aufpreis Legierungszuschlag**
***Lg = poids de l'alliage Lg (en kg) x facteur d'extra d'alliage (en CHF / kg) = extra d'alliage net / *Lg = peso lega Lg (in kg) x fattore extra lega (in CHF / kg) = Suppl. netto per lega**

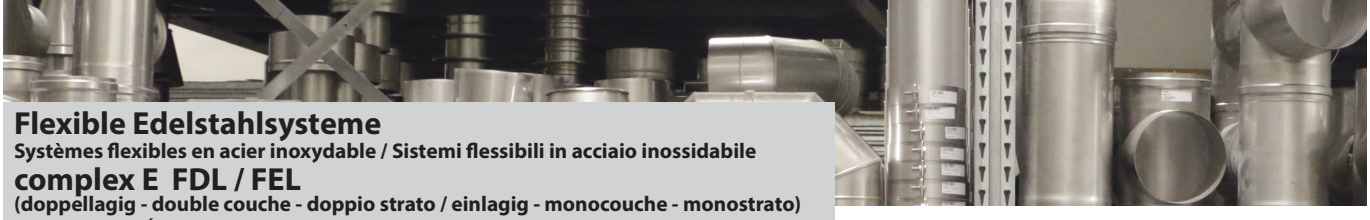

Flexible Edelstahlsysteme

Systèmes flexibles en acier inoxydable / Sistemi flessibili in acciaio inossidabile

complex E FDL / FEL

(doppellagig - double couche - doppio strato / einlagig - monocouche - monostrato)

Wanddicke / Épaisseur / Spessore FDL 2 x 0,12 mm, FEL 0,12 mm

***Lg=Legierungsgewicht: Lg (in kg) x Faktor Legierungszuschlag (in CHF/kg) = Netto-Aufpreis Legierungszuschlag**

***Lg = poids de l'alliage Lg (en kg) x facteur d'extra d'alliage (en CHF / kg) = extra d'alliage net / *Lg = peso lega Lg (in kg) x fattore extra lega (in CHF / kg) = Suppl. netto per lega**

complex E DR

LAS - Doppelrohrsysteme

LAS - Systèmes à double paroi / LAS - Sistemi a doppia parete
Ausführung «matt» / Version «mat» / Versione «opaca»

complex E DR - LAS Abgassystem, Wanddicke: 0,6mm
complex E DR - Système de cheminée LAS, épaisseur 0,6 mm
complex E DR - Sistema camino LAS, spessore 0,6 mm

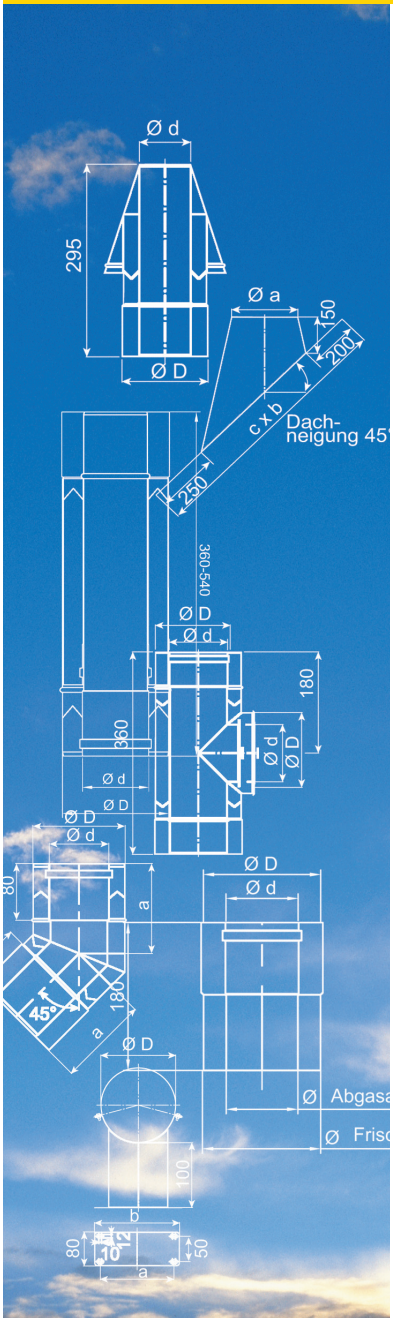

Preisliste - technische Details
LAS Doppelrohrsystem

Liste de prix - données techniques
LAS-Système à double paroi

Listino prezzi - dati tecnici
LAS-Sistema a doppia parete

almeva®
SWISS GAS FLUE SYSTEMS

Preisliste und technische Daten
Liste de prix et données techniques / Listino prezzi e dati tecnici
Technische Änderungen vorbehalten
Sous réserve de modifications techniques / Con riserva di modifiche tecniche

Doppelrohrsysteme (LAS)

Systèmes à double paroi (LAS) / Sistemi a doppia parete (LAS)

complex E DR - Ausführung «matt»

complex E DR - Version «mat» / Versione «opaca»

Kesselanschlusselement (2 Teile)

1420-Ød-KAE-ØD

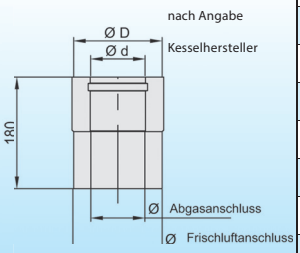

Masse bitte angeben

Technische Daten Ø d / Ø D	Lg* kg	Preis CHF
80/130	-	a.A.
100/150	-	a.A.
130/200	-	a.A.

Kesselanschlusselement

Raccordement chaudière

Attacco caldaia

Reinigungs-T 87°

1420-Ød-F87-ØD



Blinddeckel BFVIT erforderlich!
sep. bestellen

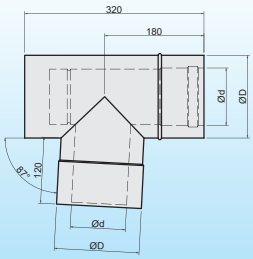

Technische Daten Ø d / Ø D	Lg* kg	Preis CHF
80/130	1,36	a.A.
100/150	1,62	a.A.
130/200	1,68	a.A.

Reinigungs-T 87°

Té de raccordement 87° avec inspection

Raccordo a T 87° con ispezione

Längenelement mit Messstutzen 1/2"

1420-Ød-LM-ØD



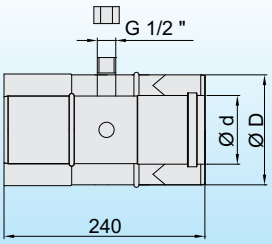

Technische Daten Ø d / Ø D	Lg* kg	Preis CHF
80/130	0,76	a.A.
100/150	0,90	a.A.
130/200	1,20	a.A.

Längenelement mit Messstutzen 1/2"

Élément droit avec prise de mesure 1/2"

Prolunga con presa fumi 1/2"

Längenelement 1080 mm

1420-Ød-L10-ØD





Technische Daten Ø d / Ø D	Lg* kg	Preis CHF
80/130	3,42	a.A.
100/150	4,07	a.A.
130/200	5,37	a.A.

Längenelement 1080 mm

Élément droit 1080 mm

Prolunga 1080 mm

ACHTUNG: Ausführung ohne Klemmband, maximale freie Auskragung 1,5 m. Technische Änderungen vorbehalten.
ATTENTION: Version sans bande de serrage, porte-à-faux libre max. 1,5 m. Sous réserve de modifications techniques.
ATTENZIONE: Versione senza fascetta di serraggio, sbalzo libero mass. 1,5 m. Con riserva di modifiche tecniche.

***Lg=Legierungsgewicht: Lg (in kg) x Faktor Legierungszuschlag (in CHF/kg) = Netto-Aufpreis Legierungszuschlag**
***Lg = poids de l'alliage Lg (en kg) x facteur d'extra d'alliage (en CHF / kg) = extra d'alliage net / *Lg = peso lega Lg (in kg) x fattore extra lega (in CHF / kg) = lega extra netta**

Doppelrohrsysteme (LAS)

Systèmes à double paroi (LAS) / Sistemi a doppia parete (LAS)

complex E DR - Ausführung «matt»

complex E DR - Version «mat» / Versione «opaca»

Längenelement 540 mm — 1420-Ød-L5-ØD



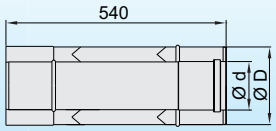

Technische Daten Ø d / Ø D	Lg* kg	Preis CHF
80/130	1,71	a.A.
100/150	2,03	a.A.
130/200	2,68	a.A.

Längenelement 540 mm

Élément droit 540 mm

Prolunga 540 mm

Längenelement mit Doppelmuffe 1080 mm — 1420-Ød-LD-ØD





Technische Daten Ø d / Ø D	Lg* kg	Preis CHF
80/130	3,42	a.A.
100/150	4,07	a.A.
130/200	5,37	a.A.

Längenelement mit Doppelmuffe 1080 mm

Élément droit avec deux manchons 1080 mm

Prolunga con due manicotti 1080 mm

Längenausgleichselement 360-540 mm — 1420-Ød-LA-ØD



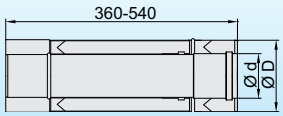

2 Dichtungen ED/EDVIT erforderlich

Technische Daten Ø d / Ø D	Lg* kg	Preis CHF
80/130	1,96	a.A.
100/150	2,34	a.A.
130/200	2,94	a.A.

Längenausgleichselement 360-540 mm

Élément réglable 360-540 mm

Elemento telescopico 360-540 mm

Bogen 87° mit Luftschlitzen — 1420-Ød-B87L-ØD



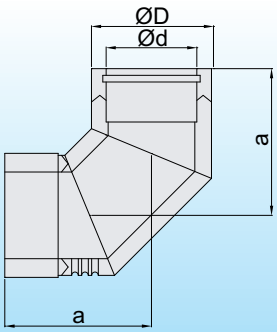

Technische Daten Ø d / Ø D	a	Lg* kg	Preis CHF
80/130	225	1,42	a.A.
100/150	235	1,77	a.A.
130/200	255	1,98	a.A.

Bogen 87° mit Luftschlitzen

Coude 87° avec ventilation

Curva 87° con ventilazione

*Lg=Legierungsgewicht: Lg (in kg) x Faktor Legierungszuschlag (in CHF/kg) = Netto-Aufpreis Legierungszuschlag

*Lg = poids de l'alliage Lg (en kg) x facteur d'extra d'alliage (en CHF / kg) = extra d'alliage net / *Lg = peso lega Lg (in kg) x fattore extra lega (in CHF / kg) = lega extra netta

Doppelrohrsysteme (LAS)

Systèmes à double paroi (LAS) / Sistemi a doppia parete (LAS)

complex E DR - Ausführung «matt»

complex E DR - Version «mat» / Versione «opaca»

Bogen 90° / Bogen 90° mit Reinigungsöffnung, max. 200°C

Technische Daten | Lg* | Preis

1420-Ød-B90-ØD
1420-Ød-BP90-ØD



Prüföffnung nicht im Kondensatfluss einbauen

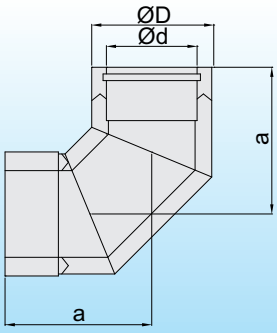

			B90	BP90
Ø d / Ø D	a	kg	CHF	CHF
80/130	225	1,42	a.A.	a.A.
100/150	235	1,77	a.A.	a.A.
130/200	255	1,98	a.A.	a.A.

Bogen 90° / Bogen 90° mit Prüföffnung, max. 200°C

Coude 90° / Coude 90° avec inspection, max. 200°C

Curva 90° / Curva 90° con ispezione, max. 200°C

Bogen 87° / Bogen 87° mit Reinigungsöffnung, max. 200°C

Technische Daten | Lg* | Preis

1420-Ød-B87-ØD
1420-Ød-BP87-ØD



Prüföffnung nicht im Kondensatfluss einbauen

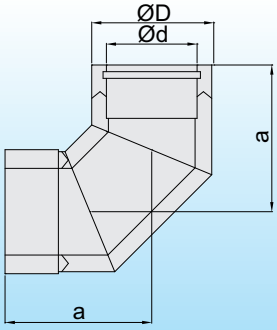

			B87	BP87
Ø d / Ø D	a	kg	CHF	CHF
80/130	225	1,42	a.A.	a.A.
100/150	235	1,77	a.A.	a.A.
130/200	255	1,98	a.A.	a.A.

Bogen 87° / Bogen 87° mit Prüföffnung, max. 200°C

Coude 87° / Coude 87° avec inspection, max. 200°C

Curva 87° / Curva 87° con ispezione, max. 200°C

Bogen 15°

Technische Daten | Lg* | Preis

1420-Ød- B15-ØD

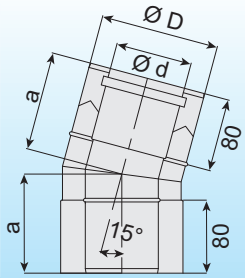

Ø d / Ø D	a	kg	CHF
80/130	100	0,73	a.A.
100/150	105	0,91	a.A.
130/200	105	1,32	a.A.

Bogen 15°

Coude 15°

Curva 15°

Bogen 30°

Technische Daten | Lg* | Preis

1420-Ød- B30-ØD

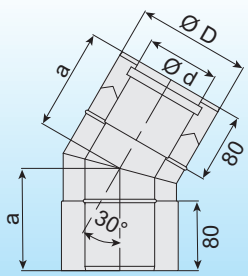

Ø d / Ø D	a	kg	CHF
80/130	120	0,73	a.A.
100/150	115	0,91	a.A.
130/200	120	1,32	a.A.

Bogen 30°

Coude 30°

Curva 30°

*Lg=Legierungsgewicht: Lg (in kg) x Faktor Legierungszuschlag (in CHF/kg) = Netto-Aufpreis Legierungszuschlag

*Lg = poids de l'alliage Lg (en kg) x facteur d'extra d'alliage (en CHF / kg) = extra d'alliage net / *Lg = peso lega Lg (in kg) x fattore extra lega (in CHF / kg) = lega extra netta

Almeva AG · Industriestrasse 6 · CH-9220 Bischofszell · Tel: (+41) 71 644 90 20

Doppelrohrsysteme (LAS)

Systèmes à double paroi (LAS) / Sistemi a doppia parete (LAS)

complex E DR - Ausführung «matt»

complex E DR - Version «mat» / Versione «opaca»

Bogen 45°

Technische Daten | Lg* | Preis | **1420-Ød- B45-ØD**

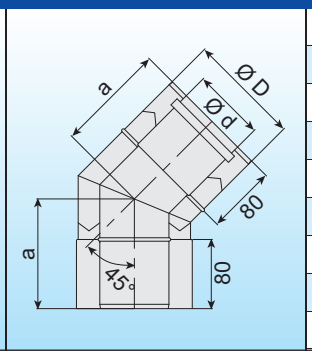

Ø d / Ø D	a	kg	CHF
80/130	120	0,73	a.A.
100/150	125	0,91	a.A.
130/200	135	1,32	a.A.

Bogen 45°

Coude 45°

Curva 45°

Wandkonsole (Wandabst. 100 mm)

Technische Daten | Lg* | Preis | **1420-Ød- WK-ØD**



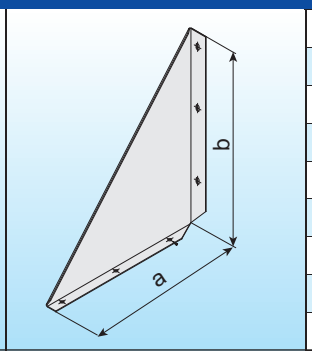

Ø d / Ø D	a	b	kg	CHF
80/130	260	280	-	a.A.
100/150	300	270	-	a.A.
130/200	330	385	-	a.A.

Wandkonsole 100 mm

Support mural 100 mm

Supporto a parete 100 mm

Wandkonsolenverlängerung starr 100/150/200 mm

Technische Daten | Lg* | Preis | **1420-Ød- WKS10/15/20-ØD**



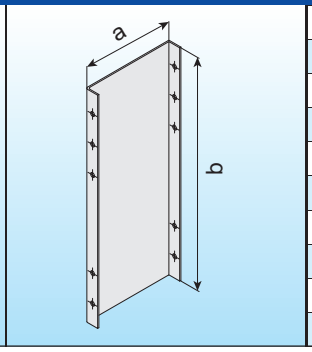

Ø d / Ø D	a	b	kg	CHF
80/130	100	280	-	a.A.
100/150	100	270	-	a.A.
130/200	100	385	-	a.A.
80/130	150	280	-	a.A.
100/150	150	270	-	a.A.
130/200	150	385	-	a.A.
80/130	200	280	-	a.A.
100/150	200	270	-	a.A.
130/200	200	385	-	a.A.

Wandverlängerung starr 100/150/200 mm

Rallonge support mural 100/150/200 mm

Prolunga supporto a parete 100/150/200 mm

Wandkonsole, verstellbar 50-250 mm

Technische Daten | Lg* | Preis | **1420-Ød-WKVK-ØD**



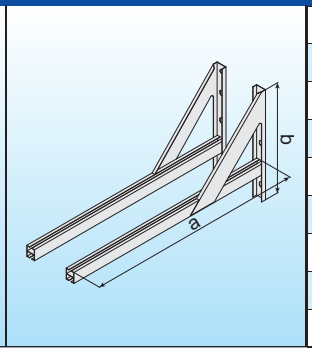

Ø d / Ø D	a	b	kg	CHF
80/130	550	400	-	a.A.
100/150	550	400	-	a.A.
130/200	550	400	-	a.A.

Wandkonsole verstellbar 50-250 mm

Support mural réglable 50-250 mm

Supporto a parete regolabile 50-250 mm

*Lg=Legierungsgewicht: Lg (in kg) x Faktor Legierungszuschlag (in CHF/kg) = Netto-Aufpreis Legierungszuschlag

*Lg = poids de l'alliage Lg (en kg) x facteur d'extra d'alliage (en CHF / kg) = extra d'alliage net / *Lg = peso lega Lg (in kg) x fattore extra lega (in CHF / kg) = lega extra netta

Doppelrohrsysteme (LAS)

Systèmes à double paroi (LAS) / Sistemi a doppia parete (LAS)

complex E DR - Ausführung «matt»

complex E DR - Version «mat» / Versione «opaca»

Wandkonsole, verstellbar 50-500 mm

1420-Ød-WKVL-ØD



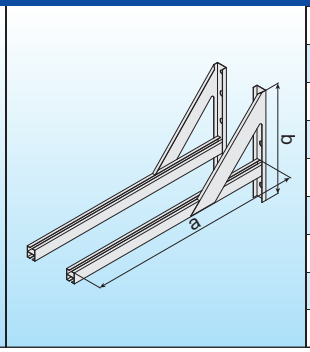

Technische Daten / Lg* / Preis

Ø d / Ø D	a	b	kg	CHF
80/130	800	400	-	a.A.
100/150	800	400	-	a.A.
130/200	800	400	-	a.A.

- Wandkonsole verstellbar 50-500 mm
- Support mural réglable 50-500 mm
- Supporto a parete regolabile 50-500 mm

Bodenplatte für Zwischenstütze geschlossen

1420-Ød- BPZ-ØD



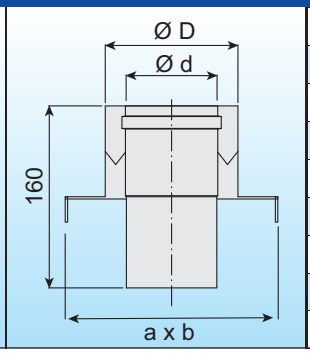

Technische Daten / Lg* / Preis

Ø d / Ø D	a	b	kg	CHF
80/130	190	200	0,93	a.A.
100/150	230	230	1,19	a.A.
130/200	260	260	1,33	a.A.

- Bodenplatte für Zwischenstütze geschlossen
- Plaque de base fermée pour support intermédiaire
- Piastra base chiusa per supporto intermedio

Bodenplatte für Zwischenstütze offen

1420-Ød- BPZO-ØD



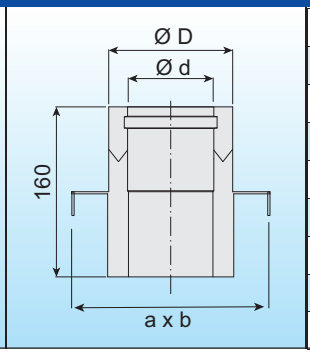

Technische Daten / Lg* / Preis

Ø d / Ø D	a	b	kg	CHF
80/130	190	200	0,93	a.A.
100/150	230	230	1,19	a.A.
130/200	260	260	1,33	a.A.

- Bodenplatte für Zwischenstütze offen
- Plaque de base ouverte pour support intermédiaire
- Piastra base aperta per supporto intermedio

Prüf-/Reinigungsöffnung max. 200°C

1420-Ød- P-ØD

für Erdgas

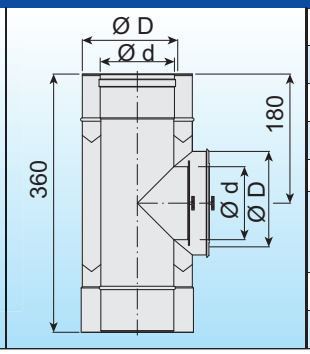

Technische Daten / Lg* / Preis

Ø d / Ø D	kg	CHF
80/130	1,14	a.A.
100/150	1,36	a.A.
130/200	1,80	a.A.
mit Messstutzen oberhalb Prüfdeckel avec prise de mesure au-dessus du couvercle con presa misura sopra il coperchio		
130/200	1,8	a.A.

- Prüf-/Reinigungsöffnung max. 200°C für Erdgas
- Élément d'inspection, max. 200°C pour gaz naturel
- Elemento ispezione, max. 200°C per gas naturale

*Lg=Legierungsgewicht: Lg (in kg) x Faktor Legierungszuschlag (in CHF/kg) = Netto-Aufpreis Legierungszuschlag

*Lg = poids de l'alliage Lg (en kg) x facteur d'extra d'alliage (en CHF / kg) = extra d'alliage net / *Lg = peso lega Lg (in kg) x fattore extra lega (in CHF / kg) = lega extra netta

Almeva AG · Industriestrasse 6 · CH-9220 Bischofszell · Tel: (+41) 71 644 90 20

Doppelrohrsysteme (LAS)

Systèmes à double paroi (LAS) / Sistemi a doppia parete (LAS)

complex E DR - Ausführung «matt»

complex E DR - Version «mat» / Versione «opaca»

Prüf-/Reinigungsöffnung mit Vitondichtung, max. 200°C

1420-Ød- PVIT-ØD

für Heizöl, EL

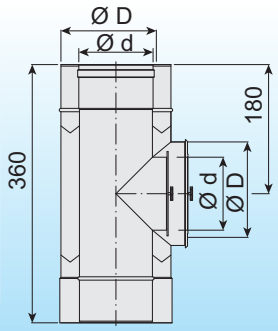

Technische Daten Ø d / Ø D	Lg* kg	Preis CHF
80/130	1,14	a.A.
100/150	1,36	a.A.
130/200	1,80	a.A.

Prüf-/Reinigungsöffnung mit Vitondichtung, max. 200°C für Öl- und Erdgas Anlagen

Élément d'inspection avec joint Viton, max. 200°C pour les systèmes d'huile et condensation

Elemento ispezione con guarnizione Viton, max. 200°C per sistemi ad olio e condensazione

Wandhalterverlängerung starr 100/150/200 mm

1420-Ød- WHVS10/15/20-ØD



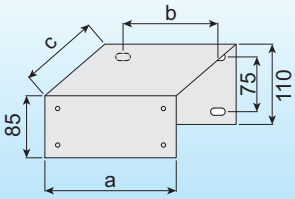

Technische Daten Ø d/ Ø D	a	b	c	Lg* kg	Preis CHF
80/130	180	130	100	-	a.A.
100/150	200	150	100	-	a.A.
130/200	230	180	100	-	a.A.
80/130	180	130	150	-	a.A.
100/150	200	150	150	-	a.A.
130/200	230	180	150	-	a.A.
80/130	180	130	200	-	a.A.
100/150	200	150	200	-	a.A.
130/200	230	180	200	-	a.A.

Wandhalterverlängerung starr 100/150/200 mm

Rallonge support mural 100/150/200 mm

Prolunga supporto a parete 100/150/200 mm

Wandhalterung (Wandabst. 100 mm)

1420-Ød- W-ØD



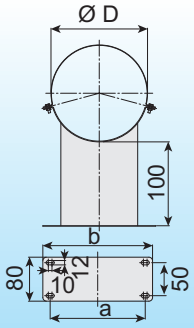

Technische Daten Ø d/ Ø D	a	b	Lg* kg	Preis CHF
80/130	140	180	-	a.A.
100/150	160	200	-	a.A.
130/200	190	230	-	a.A.

Wandhalterung (Wandabst. 100 mm)

Support mural (distance mur 100 mm)

Supporto a parete (distanza parete 100 mm)

Wandhalter verstellbar 50-90 mm

1420-Ød-WHV-ØD



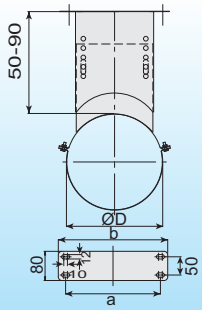

Technische Daten Ø d/ Ø D	a	b	Lg* kg	Preis CHF
80/130	140	180	-	a.A.
100/150	160	200	-	a.A.
130/200	190	230	-	a.A.

Wandhalter verstellbar 50-90 mm

Support mural réglable 50-90 mm

Supporto a parete regolabile 50-90 mm

*Lg=Legierungsgewicht: Lg (in kg) x Faktor Legierungszuschlag (in CHF/kg) = Netto-Aufpreis Legierungszuschlag

*Lg = poids de l'alliage Lg (en kg) x facteur d'extra d'alliage (en CHF / kg) = extra d'alliage net / *Lg = peso lega Lg (in kg) x fattore extra lega (in CHF / kg) = lega extra netta

Doppelrohrsysteme (LAS)

Systèmes à double paroi (LAS) / Sistemi a doppia parete (LAS)

complex E DR - Ausführung «matt»

complex E DR - Version «mat» / Versione «opaca»

Wandhalter verstellbar 90-160 mm

Technische Daten | Lg* | Preis | **1420-Ød-WHV9-ØD**



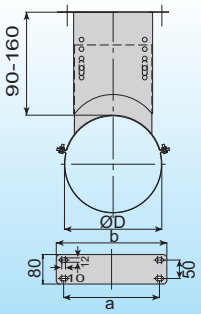

Ø d/ Ø D	a	b	kg	CHF
80/130	140	180	-	a.A.
100/150	160	200	-	a.A.
130/200	190	230	-	a.A.

Wandhalter verstellbar 90-160 mm

Support mural réglable 90-160 mm

Supporto a parete regolabile 90-160 mm

Wandhalter verstellbar 160-250 mm

Technische Daten | Lg* | Preis | **1420-Ød-WHV16-ØD**

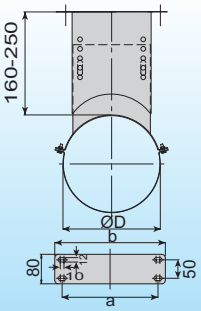

Ø d/ Ø D	a	b	kg	CHF
80/130	140	180	-	a.A.
100/150	160	200	-	a.A.
130/200	190	230	-	a.A.

Wandhalter verstellbar 160-250 mm

Support mural réglable 160-250 mm

Supporto a parete regolabile 160-250 mm

Wandhalter verstellbar 250-400 mm

Technische Daten | Lg* | Preis | **1420-Ød-WHV25-ØD**

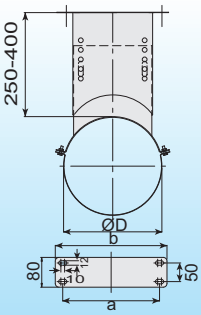

Ø d/ Ø D	a	b	kg	CHF
80/130	140	180	-	a.A.
100/150	160	200	-	a.A.
130/200	190	230	-	a.A.

Wandhalter verstellbar 250-400 mm

Support mural réglable 250-400 mm

Supporto a parete regolabile 250-400 mm

Wandhalterverlängerung, verstellbar 100-250 mm

Technische Daten | Preis | **1420-Ød-WVLK-ØD**



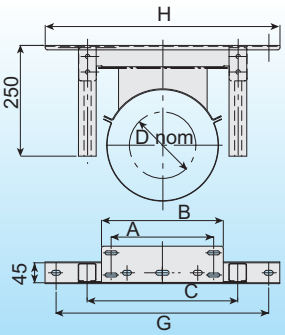

Ø d/ Ø D	A	B	C	G	H	CHF
80/130	140	200	265	430	480	a.A.
100/150	160	200	265	430	480	a.A.
130/200	200	240	290	430	480	a.A.

Wandhalterverlängerung, verstellbar 100-250 mm

Rallonge support mural réglable 100-250 mm

Prolunga supporto a parete regolabile 100-250 mm

*Lg=Legierungsgewicht: Lg (in kg) x Faktor Legierungszuschlag (in CHF/kg) = Netto-Aufpreis Legierungszuschlag

*Lg = poids de l'alliage Lg (en kg) x facteur d'extra d'alliage (en CHF / kg) = extra d'alliage net / *Lg = peso lega Lg (in kg) x fattore extra lega (in CHF / kg) = lega extra netta

Almeva AG · Industriestrasse 6 · CH-9220 Bischofszell · Tel: (+41) 71 644 90 20

Doppelrohrsysteme (LAS)

Systèmes à double paroi (LAS) / Sistemi a doppia parete (LAS)

complex E DR - Ausführung «matt»

complex E DR - Version «mat» / Versione «opaca»

Wandhalterverlängerung, verstellbar 100-500 mm

1420-Ød- WVLL-ØD



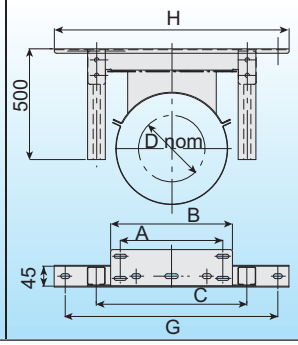

Technische Daten / Preis

Ø d/ Ø D	A	B	C	G	H	CHF
80/130	140	200	265	430	480	a.A.
100/150	160	200	265	430	480	a.A.
130/200	200	240	290	430	480	a.A.

Wandhalterverlängerung, verstellbar 100-500 mm

Rallonge support mural réglable 100-500 mm

Prolunga supporto a parete regolabile 100-500 mm

Abströmkopf geschlossen

1420-Ød- AK-ØD

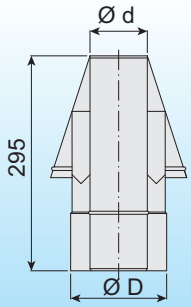

Technische Daten / Lg* / Preis

Ø d / Ø D	kg	CHF
80/130	0,77	a.A.
100/150	0,89	a.A.
130/200	1,18	a.A.

Abströmkopf geschlossen

Tête d'échappement fermée

Terminale troncocono chiuso

Aufpreis horizontale Abdeckung: 50.00 CHF / Supplément pour couvercle horizontale: 50.00 CHF / Sovrapprezzo per copertura orizzontale: 50.00 CHF

Abströmkopf offen

1420-Ød- AKO-ØD

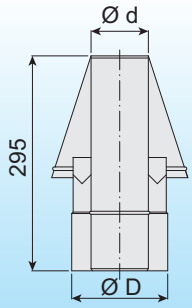

Technische Daten / Lg* / Preis

Ø d / Ø D	kg	CHF
80/130	0,77	a.A.
100/150	0,89	a.A.
130/200	1,18	a.A.

Abströmkopf offen

Tête d'échappement ouverte

Terminale troncocono aperto

Aufpreis horizontale Abdeckung: 50.00 CHF / Supplément pour couvercle horizontale: 50.00 CHF / Sovrapprezzo per copertura orizzontale: 50.00 CHF

Dachdurchführung flach Edelstahl

1420-Ød- DF-ØD



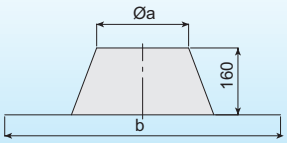

Technische Daten / Preis

Ø d / Ø D	Ø a	b	CHF
80/130	160	628	a.A.
100/150	180	648	a.A.
130/200	230	663	a.A.

Dachdurchführung flach Edelstahl

Solin de toit plat Inox

Faldale piatto Inox

***Lg=Legierungsgewicht: Lg (in kg) x Faktor Legierungszuschlag (in CHF/kg) = Netto-Aufpreis Legierungszuschlag**

***Lg = poids de l'alliage Lg (en kg) x facteur d'extra d'alliage (en CHF / kg) = extra d'alliage net / *Lg = peso lega Lg (in kg) x fattore extra lega (in CHF / kg) = lega extra netta**

Doppelrohrsysteme (LAS)

Systèmes à double paroi (LAS) / Sistemi a doppia parete (LAS)

complex E DR - Ausführung «matt»

complex E DR - Version «mat» / Versione «opaca»

Dachdurchführung geneigt 22° Blei — 1420-Ød- DGB22-ØD



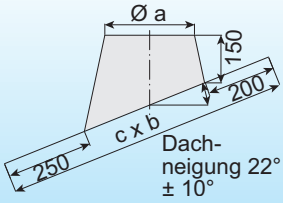

Technische Daten / Preis

Ø d / Ø D	Ø a	b	c	CHF
80/130	160	640	710	a.A.
100/150	180	665	740	a.A.
130/200	230	800	730	a.A.

- Dachdurchführung geneigt 22° Blei
- Solin de toit incliné 22° en plomb
- Faldale inclinato 22° in piombo

Dachdurchführung geneigt 32° Blei — 1420-Ød- DGB32-ØD



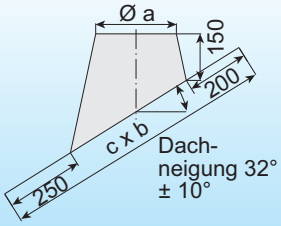

Technische Daten / Preis

Ø d / Ø D	Ø a	b	c	CHF
80/130	160	650	750	a.A.
100/150	180	670	850	a.A.
130/200	230	900	820	a.A.

- Dachdurchführung geneigt 32° Blei
- Solin de toit incliné 32° en plomb
- Faldale inclinato 32° in piombo

Dachdurchführung geneigt 45° Blei — 1420-Ød- DGB45-ØD



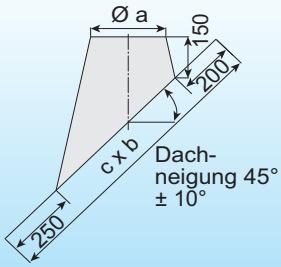

Technische Daten / Preis

Ø d / Ø D	Ø a	b	c	CHF
80/130	160	670	850	a.A.
100/150	180	690	880	a.A.
130/200	230	1000	880	a.A.

- Dachdurchführung geneigt 45° Blei
- Solin de toit incliné 45° en plomb
- Faldale inclinato 45° in piombo

Regenkragen — 1420-Ød- RK-ØD



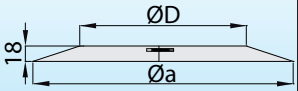

Technische Daten / Preis

Ø d / Ø D	Ø a	CHF
80/130	286	a.A.
100/150	306	a.A.
130/200	356	a.A.

- Regenkragen
- Collerette anti-pluie
- Collare antipioggia

*Lg=Legierungsgewicht: Lg (in kg) x Faktor Legierungszuschlag (in CHF/kg) = Netto-Aufpreis Legierungszuschlag

*Lg = poids de l'alliage Lg (en kg) x facteur d'extra d'alliage (en CHF / kg) = extra d'alliage net / *Lg = peso lega Lg (in kg) x fattore extra lega (in CHF / kg) = lega extra netta

Almeva AG · Industriestrasse 6 · CH-9220 Bischofszell · Tel: (+41) 71 644 90 20

Doppelrohrsysteme (LAS)

Systèmes à double paroi (LAS) / Sistemi a doppia parete (LAS)

complex E DR - Ausführung «matt»

complex E DR - Version «mat» / Versione «opaca»

Wanddurchführungshülse — 1420-Ød- BS-ØD



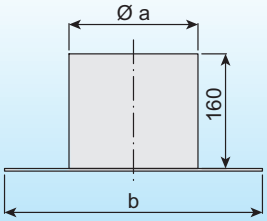

Technische Daten / Preis

Ø d / Ø D	Ø a	b	CHF
80/130	180	580	a.A.
100/150	200	600	a.A.
130/200	250	650	a.A.

Wanddurchführungshülse

Passage mural

Passaggio parete

Einzeldichtung ED max. 200°C — 1000-Ø-ED



Für Erdgas-Anlagen

Technische Daten / Lg* / Preis

Ø d / Ø D	kg	CHF
80/130	-	a.A.
100/150	-	a.A.
130/200	-	a.A.

Einzeldichtung ED max. 200°C

Joint ED max. 200°C

Guarnizione ED max. 200°C

Einzeldichtung VITON EDVIT max. 200°C — 1000-Ø-EDVIT



Vorgeschrieben für Öl Brennwert Anlagen, max. 200°C

Technische Daten / Lg* / Preis

Ø d / Ø D	kg	CHF
80/130	-	a.A.
100/150	-	a.A.
130/200	-	a.A.

Einzeldichtung VITON EDVIT max. 200°C

Joint VITON EDVIT max. 200°C

Guarnizione VITON EDVIT max. 200°C

Blinddeckel für Erdgasanlagen, max. 200°C (2Stk.) — 1420-Ød-BF-ØD



Für Erdgas-Anlagen

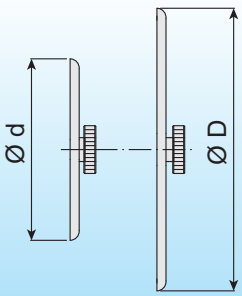

Technische Daten / Lg* / Preis

Ø d / Ø D	kg	CHF
80/130	-	a.A.
100/150	-	a.A.
130/200	-	a.A.

Blinddeckel für Erdgasanlagen, max. 200°C (2Stk.)

Couvercle de fermeture p. gaz naturel, max. 200°C (2 pièces)

Tappo cieco per gas naturale, max. 200°C (2 pezzi)

*Lg=Legierungsgewicht: Lg (in kg) x Faktor Legierungszuschlag (in CHF/kg) = Netto-Aufpreis Legierungszuschlag

*Lg = poids de l'alliage Lg (en kg) x facteur d'extra d'alliage (en CHF / kg) = extra d'alliage net / *Lg = peso lega Lg (in kg) x fattore extra lega (in CHF / kg) = lega extra netta

Doppelrohrsysteme (LAS)

Systèmes à double paroi (LAS) / Sistemi a doppia parete (LAS)

complex E DR - Ausführung «matt»

complex E DR - Version «mat» / Versione «opaca»

Deckel für Prüföffnung m. Vitondichtung (2 Stück)

1420-Ød-BFVIT-ØD



Vorgeschrieben für Öl-Brennwert-Anlagen, max. 200°C

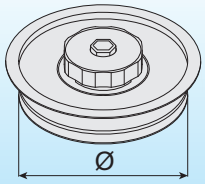

Aussendeckel siehe 2420-Ød-BF-ØD

Technische Daten	Lg*	Preis
Ø d / Ø D	kg	CHF
80/130	-	a.A.
100/150	-	a.A.
130/200	-	a.A.

Deckel für Prüföffnung m. Vitondichtung (2 Stück)

Couvercle pour l'ouverture d'inspection avec joint Viton, max. 200°C (2 pièces)

Coperchio per apertura di ispezione con guarnizione in Viton, max. 200°C (2 pezzi)

Klemmband

1420-Ød-KDW-ØD

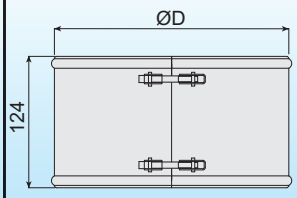

Technische Daten	Lg*	Preis
Ø d / Ø D	kg	CHF
80/130	-	a.A.
100/150	-	a.A.
130/200	-	a.A.

Klemmband

Bande de serrage

Fascetta di serraggio

*Lg=Legierungsgewicht: Lg (in kg) x Faktor Legierungszuschlag (in CHF/kg) = Netto-Aufpreis Legierungszuschlag

*Lg = poids de l'alliage Lg (en kg) x facteur d'extra d'alliage (en CHF / kg) = extra d'alliage net / *Lg = peso lega Lg (in kg) x fattore extra lega (in CHF / kg) = lega extra netta

almeva®
SWISS GAS FLUE SYSTEMS

Allgemeine Geschäftsbedingungen

1. Allgemeines
Für den Geschäftsverkehr mit der Almeva AG gelten vorbehältlich abweichender Angaben in der Auftragsbestätigung ausschliesslich die nachstehenden allgemeinen Geschäftsbedingungen. Abweichende allgemeine Geschäftsbedingungen des Vertragspartners sind selbst dann nicht anwendbar, wenn sie unwidersprochen bleiben.

2. Angebot und Preise
Alle Angebote sind freibleibend und unverbindlich. Die Preise verstehen sich grundsätzlich ab Werk zuzügl. ges. MwSt. Bei Einhaltung des Lieferplanes gelten die Preise ab einem Warenwert von Fr. 1'000.-- frei Haus. Sonst gilt ein Mindest-Rechnungs-Betrag von 2'500.--. Bei Kleinmengen bis zu Fr. 50.-- Warenwert kann ein Kleinmengenzuschlag von Fr. 20.-- verrechnet werden.

3. Bestellung / Bestellungsabwicklung
Nur durch klare und eindeutige Bestellungen können Falschlieferungen vermieden werden. Der Kunde ist deshalb angehalten, die Teile durch Angabe der **Artikel-Nummer** zu bestellen. Ohne diese Identifikation lehnt Almeva die Garantie für fehlerfreie Lieferungen ab.

4. Liefertermine
Die von Almeva AG bestätigten Liefertermine sind verbindlich. Wird ein Liefertermin um mehr als 30 Tage überschritten, so ist der Kunde nach Ansetzen einer angemessenen Nachfrist berechtigt, vom Vertrag zurückzutreten. Andere Ansprüche wegen Lieferverzögerungen sind ausgeschlossen.

5. Lieferung
Die Almeva AG wählt nach Möglichkeit die günstigste Lieferart. Für Expresslieferungen wird ein Zuschlag von Fr. 25.-- verrechnet. Verpackungen werden nicht zurückgenommen.

6. Zahlungsbedingungen
Bei der Zahlung der Rechnungen innert 10 Tagen kann ein Skonto von 2% des Rechnungsbetrages exkl. MwSt. abgezogen werden. Andernfalls sind die Rechnungen innert 30 Tagen zu bezahlen. **Unberechtigte Skontoabzüge werden nachbelastet.** Ab Fälligkeitstag werden unter Vorbehalt der Geltendmachung weiteren Verzugsschadens Verzugszinsen in der Höhe von 8% p.a. berechnet. Die gelieferte Ware bleibt bis zur vollständigen Bezahlung des entsprechenden Rechnungsbetrages Eigentum der Almeva AG.

7. Gewährleistung
Die Almeva AG leistet Gewähr dafür, dass die gelieferte Ware mängelfrei ist. Die Gewährleistungsfrist beträgt 12 Mte. ab Lieferung. Der Besteller hat die Ware sofort nach Erhalt zu prüfen und allfällige Mängel unverzüglich schriftlich zu rügen, ansonsten die Ware als genehmigt gilt. Bei Mängeln wird die Almeva AG ihrer Wahl nach, (a) die mangelhafte Ware ersetzen oder nachbessern, (b) den Kaufpreis für die mangelhafte Ware zurückerstatten. Weitere aus Mängeln der Ware hergeleitete Ansprüche stehen dem Besteller nicht zu.

8. Haftungsbeschränkung
Die Gewährleistungspflichten der Almeva AG sind in Ziffer 7 abschliessend geregelt. In keinem Fall hat der Besteller Anspruch auf Ersatz von Schäden, die nicht am Liefergegenstand selbst aufgetreten sind, wie namentlich Produktionsmängel, Produktionsausfälle, Nutzungsverluste, entgangener Gewinn, sowie anderen mittelbaren oder unmittelbaren Schaden. Dieser Haftungsausschluss gilt nicht für Absicht oder grobe Fahrlässigkeit der Almeva AG, wohl aber für Absicht oder grobe Fahrlässigkeit von Hilfspersonen der Almeva.

9. Exportverbot USA / Kanada
Der Besteller verpflichtet sich, die Ware (separat oder in Verbindung mit anderen Produkten) nicht nach USA oder Kanada zu exportieren.

10. Anwendbares Recht
Die Rechtsbeziehung zwischen Almeva AG und dem Besteller unterstehen dem Schweiz. Recht. Das Wiener Kaufrechtsabkommen (UN-Kaufrecht) findet keine Anwendung.

11. Erfüllungsort und Gerichtsstand
Erfüllungsort und Gerichtsstand ist Bischofszell, Schweiz. Die Almeva AG ist jedoch berechtigt, den Besteller auch an dessen Sitz zu belangen.

***Lg=Legierungsgewicht: Lg (in kg) x Faktor Legierungszuschlag (in CHF/kg) = Netto-Aufpreis Legierungszuschlag**
***Lg = poids de l'alliage Lg (en kg) x facteur d'extra d'alliage (en CHF / kg) = extra d'alliage net / *Lg = peso lega Lg (in kg) x fattore extra lega (in CHF / kg) = lega extra netta**

almeva®
SWISS GAS FLUE SYSTEMS

Conditions générales

1. Conditions générales
Pour les transactions commerciales avec Almeva AG sont applique exclusivement les termes et conditions suivantes, sauf indication contraire dans la confirmation de commande. Divergentes termes et conditions de l'entrepreneur ne sont même pas applicables si elles vont incontesté.

2. Offres et prix
Toutes les offres sont sans engagement. Les prix s'entendent ex usine, TVA exclus. En conformité avec le plan de livraison, franc de port à partir d'un montant net des marchandises de Fr. 1‘000.--. Au contraire le montant minimale est de Fr. 2`500.--. Pour commandes jusqu'à Fr. 50.-- un supplément pour petite quantité de Fr. 20.-- peut être facturé.

3. Commandes / Gestion des commandes
Seulement avec les commandes claires et sans ambiguïté peuvent être évités les livraisons incorrectes. Le client est donc invitée à commander les pièces en indiquant le **numéro de l'article**. Sans cette identification Almeva ne peut pas garantir des livraisons sans erreur.

4. Délais de livraison
Les dates de livraison confirmée par Almeva AG sont contraignantes. Si une date de livraison est dépassée de plus de de 30 jours, le client a droit, après avoir fixé une prolongation raisonnable, de se retirer du contrat. Autres créances en raison de retards de livraison sont exclus.

5. Livraison
Almeva AG sélectionne le type de livraison plus favorable possible. Pour les livraisons express, sera facturé un supplément de Fr. 25.--. Les emballages ne sont pas repris.

6. Conditions de paiement
En cas de paiement dans un délai de 10 jours, nous accordons un escompte de 2% du montant de la facture, TVA exclus, que peut être déduits. En cas contraire, les factures doivent être payées dans 30 jours. **Déductions d'escompte non autorisés seront facturés ultérieurement.** A compter de la date d'échéance, des intérêts moratoires à la hauteur de 8% p.a. sont calculés sous réserve de l'exercice du recours à d'autres dommages et intérêts pour demeure. Les marchandises livrées restes propriété de Almeva AG jusqu'au paiement intégral de la facture correspondante.

7. Garantie
Almeva AG garantit que les marchandises livrées sont exemptes de défauts. La période de garantie est de 12 mois à compter de la livraison. L'acheteur doit inspecter la marchandise immédiatement après réception et aviser immédiatement les défauts par écrit, sinon la marchandise sera considérée comme approuvée. En cas de défauts Almeva choisira, (a) remplacer les produits défectueux ou la réparation, (b) la restitution de prix d'achat des biens défectueux. L'acheteur n'aura pas d'autres revendications pour les défauts de la marchandise.

8. Limitation de responsabilité
Les obligations de garantie de Almeva AG sont exhaustivement couvertes au paragraphe 7. En aucun cas, le client a droit à une indemnisation pour les dommages qui ne sont pas survenus sur l'objet même de la livraison, tels que des défauts de production, perte de production, perte d'usage, perte de profit et d'autres dommages directs ou indirects. Cette exclusion ne concerne pas l'intention ou de négligence grave de Almeva AG, mais pour faute grave ou intentionnelle de personnes de Almeva.

9. Interdiction des exportations États-Unis / Canada
L'acheteur accepte ne pas exporter les marchandises (séparément ou conjointement avec d'autres produits) vers les États-Unis ou au Canada.

10. Législation applicable
Les relations juridiques entre Almeva AG et le client sont soumis au droit suisse. La Convention de Vienne (CVIM) n'est pas applicable.

11. For juridique
Le for juridique est Bischofszell, Suisse. Cependant Almeva AG a le droit de poursuivre le client à son domicile.

***Lg=Legierungsgewicht: Lg (in kg) x Faktor Legierungszuschlag (in CHF/kg) = Netto-Aufpreis Legierungszuschlag**
***Lg = poids de l'alliage Lg (en kg) x facteur d'extra d'alliage (en CHF / kg) = extra d'alliage net / *Lg = peso lega Lg (in kg) x fattore extra lega (in CHF / kg) = lega extra netta**

almeva®
SWISS GAS FLUE SYSTEMS

Termini e condizioni generali

1. Generalità
Per le transazioni commerciali con Almeva AG si applicano esclusivamente i seguenti termini e condizioni, salvo dove indicato diversamente nella conferma d'ordine.
Diversi termini e condizioni applicate dal contraente non saranno riconosciute se non preventivamente concordate.

2. Preventivi e prezzi
Le offerte si ritengono sempre formulate senza impegno. I prezzi si intendono franco fabbrica, IVA esclusa. In conformità con il piano di consegna concordato, la resa sarà porto franco per importi netti superiori a Fr 1'000.--. Diversamente l'importo minimo sarà di Fr. 2`500.--. Per ordini fino a Fr. 50.--, potrà essere applicato un extra di Fr. 20.--.

3. Ordine / Gestione dell'ordine
Solo con gli ordini chiari ed univoci possono essere evitate consegne errate. Il cliente è quindi invitato ad ordinare indicando il codice dell'articolo. Senza questa identificazione Almeva non può garantire consegne senza errori.

4. Data di consegna
La data di consegna confermata da Almeva AG è da ritenersi puramente indicativa e non tassativa. Qualora supererà i 30 giorni, il cliente avrà diritto, previa una proroga concordata, alla rescissione della commessa. Altre pretese,indennizzi o riserve a riguardo non saranno contemplate.

5. Consegna
Almeva AG sceglierà il tipo di consegna più favorevole possibile. Per le consegne espresse sarà addebitato un supplemento di Fr. 25.--. Gli imballaggi non possono essere restituiti.

6. Condizioni di pagamento
In caso di pagamento entro 10 giorni, sarà concesso uno sconto del 2% sull' importo della fattura, IVA esclusa, che potrà essere dedotto. Diversamente le fatture dovranno essere pagate entro 30 giorni. **Detrazioni di sconto non autorizzate verrano addebitate in seguito.** A partire dalla data di scadenza verranno addebitati interessi pari al 8%, come oggetto richiesta ad ulteriori danni. La merce consegnata rimane proprietà di Almeva AG fino al completo pagamento della fattura corrispondente.

7. Garanzia
Almeva AG garantisce che le merci consegnate sono prive di difetti. Il periodo di garanzia è di 12 mesi dalla consegna. L'acquirente dovrà controllare la merce immediatamente dopo il ricevimento e comunicarne tempestivamente eventuali difetti per iscritto;altrimenti la merce sarà considerata accettata. In caso di difetti Almeva AG scegliera di: (a) sostituire la merce difettosa o la riparazione della stessa;(b) restituire al prezzo di acquisto la merce difettosa. Non saranno accettati successivamente ulteriori reclami da parte dell'acquirente.

8. Limitazione della responsabilità
Gli obblighi di garanzia di Almeva AG sono esaustivamente coperti nel paragrafo 7. In nessun caso il cliente ha diritto al risarcimento dei danni che non si siano riscontrati al momento della fornitura stessa, come difetti di produzione, la produzione perduta, perdita di utilizzo, perdita di profitto e altri danni diretti o indiretti. Ad esclusione delle ipotesi di dolo o colpa grave, in nessun caso ALMEVA risponderà per danni a persone o a cose derivanti dall'uso del prodotto fornito.

9. Divieto delle esportazioni negli Stati Uniti e Canada
All'acquirente si impone di non esportare i prodotti Almeva (separaratamente o in combinazione con altri) negli Stati Uniti e Canada.

10. Legge applicabile
I rapporti giuridici tra Almeva AG e il cliente sono soggetti al diritto svizzero. La Convenzione di Vienna (CISG) non si applica.

11. Tribunale competente
Il foro competente è quello di Bischofszell, Svizzera. Tuttavia Almeva AG ha il diritto di citare in giudizio il cliente al suo domicilio.

***Lg=Legierungsgewicht: Lg (in kg) x Faktor Legierungszuschlag (in CHF/kg) = Netto-Aufpreis Legierungszuschlag**
***Lg = poids de l'alliage Lg (en kg) x facteur d'extra d'alliage (en CHF / kg) = extra d'alliage net / *Lg = peso lega Lg (in kg) x fattore extra lega (in CHF / kg) = lega extra netta**

almeva AG
Industriestrasse 6
CH-9220 Bischofszell
Switzerland
Tel.: +41 71 644 90 20
E-mail: info@almeva.ch

almeva SAS
Parc d´Activité Les Pierailleuses
F-79360 Granzay-Gript
France
Tel.: +33 613 022 075
E-mail: fr@almeva.eu

almeva East Europe s.r.o.
Družstevní 501
CZ-664 43 Želešice u Brna
Czech Republic
Tel.: +420 513 033 101
E-mail: cz@almeva.eu

almeva Poland Sp. z o.o.
ul. Cieszyńska 2
PL-43-200 Pszczyna
Poland
Tel.: +48 32 475 71 04
E-mail: pl@almeva.eu

almeva Deutschland GmbH
Gewerbegebiet 7
D-09306 Königshain-Wiederau
Germany
Tel.: +49 37 20 28 59 24 0
E-mail: verkauf@almeva.com

SEG ALMEVA Ibérica SL
Parque Empresarial de Utebo
Avda. Miguel Servet S/M, Nave 14
E-50180 Utebo – Zaragoza
Spain
Tel.: +34 647 911 328
E-mail: es@almeva.eu

almeva Slovakia s.r.o.
Bratislavská 119
SK-911 05 Trenčín
Slovakia
Tel.: +421 32 202 8946
E-mail: sk@almeva.eu

almeva Hungary Kft.
Gyár utca 2
H-2040 Budaörs
Hungary
Tel.: +36 23 880 835
E-mail: hu@almeva.eu

almeva Metalltechnik GmbH
Fürstenwalder Str. 57
D-15859 Storkow (Mark)
Germany
Tel.: +49 33 67 84 33 40
E-mail: verkauf@almeva.com

almeva Italia s.r.l.
Viale del lavoro 7
I-37069 Villafranca di Verona
Italy
Tel.: +390 456 391 399
E-mail: info@almevaitalia.it

almeva in the Baltic countries
by almeva East Europe s.r.o.
Lithuania Tel.: +370 700 660 41
Latvia Tel.: +371 67 660 689
Estonia Tel.: +372 63 463 93
E-mail: baltic@almeva.eu

Almeva in Greece
Λ. Φιλαδελφείας 342
GR-13671 Αχαρναί, Αθήνα
Ελλάδα
Τηλ.: +30 210 2322970
E-mail: info@almeva.gr

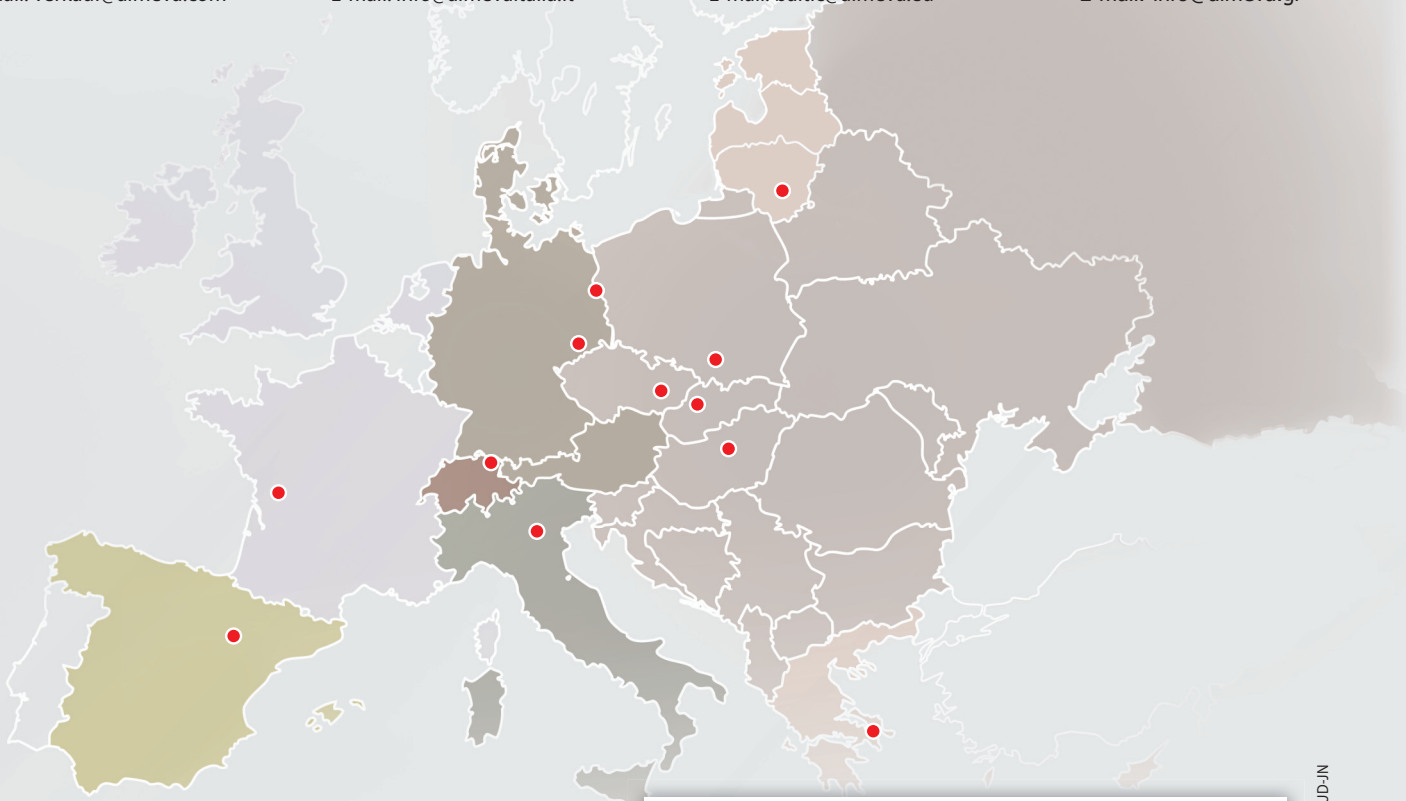

Ihr Partner • Votre partenaire • Il vostro partner:

almeva®
SWISS GAS FLUE SYSTEMS

Druckfehler vorbehalten.
Sous réserve de fautes d'impression. © 2021 AE-BUD-JN
Con riserva di errori di stampa.

Version / Versione 04U

Kaminsysteme für moderne Abgastechnik
Systèmes modernes de conduits pour l'évacuation des fumées
Sistema camino all'avanguardia per la canna fumaria moderna

www.almeva.ch